



Listino prezzi al pubblico del 28/02/2019

Fiat Chrysler Automobiles S.p.A.

Business Center Italy



MIS	€ 900,00	Listino prezzi al pubblico del 28/02/2019
-----	----------	---

Alimentazione	Motorizzazione	Allestimento	CV fiscali	Cilindrata [cm ³]	Potenza max [kW]	Rapporto kW/t	Neopatentati**	Livello Ecologico	Emissioni CO ₂ [g/km]	Consumo combinato l/100km	SINCOM	Prezzo DETAX [€]	Prezzo chiavi in mano [€]
B Z	1.4 95cv	URBAN	15	1368	70	53,030	OK	Euro6D-Temp	154-157	6,8-6,9	330.14P.7	14.877,05	19.050,00
		120°	15	1368	70	53,030	OK	Euro6D-Temp	154-157	6,8-6,10	330.1CP.7	16.024,59	20.450,00
D I E S E L	1.3 Multijet 95cv	URBAN	15	1248	70	50,725	OK	Euro6D-Temp	113-115	4,3-4,4	330.142.7	17.131,15	21.800,00
		BUSINESS	15	1248	70	50,725	OK	Euro6D-Temp	113-115	4,3-4,4	330.1M2.7	17.950,82	22.800,00
		120°	15	1248	70	50,725	OK	Euro6D-Temp	113-115	4,3-4,4	330.1C2.7	18.278,69	23.200,00
	1.3 Multijet Dualogic 95cv	URBAN	15	1248	70	50,725	OK	Euro6D-Temp	116-119	4,4-4,5	330.143.7	18.155,74	23.050,00
		BUSINESS	15	1248	70	50,725	OK	Euro6D-Temp	116-119	4,4-4,5	330.1M3.7	18.975,41	24.050,00
		120°	15	1248	70	50,725	OK	Euro6D-Temp	116-119	4,4-4,5	330.1C3.7	19.303,28	24.450,00
	1.6 Multijet 120cv	URBAN	17	1598	88	60,481	NO	Euro6D-Temp	121-123	4,6-4,7	330.144.7	18.360,66	23.300,00
		BUSINESS	17	1598	88	60,481	NO	Euro6D-Temp	121-123	4,6-4,7	330.1M4.7	19.180,33	24.300,00
		120°	17	1598	88	60,481	NO	Euro6D-Temp	121-123	4,6-4,7	330.1C4.7	19.508,20	24.700,00

Il prezzo "Chiavi in mano" è comprensivo dell'I.V.A. e della Messa in Strada; non compende l'Imposta Provinciale di Trascrizione (IPT) e il Contributo ambientale per il recupero degli pneumatici fuori uso (PFU) ai sensi dell'art. 7 del D.M. 11 aprile 2011, n° 82

<p>** Legge 29 luglio 2010 n. 120: chi consegue la patente B, per un anno dalla data del rilascio, non può guidare autovetture con potenza/tara >55 kW/tonnellata o potenza max >70 kW (per le eccezioni e le sanzioni cfr. Art. 117 Nuovo Codice della Strada, decreto legislativo 30 aprile 1992 n. 285 e successive modificazioni)</p>	<p>Con la specifica (B) si indica il valore di CO₂ e consumo determinato in base al metodo di misurazione/correlazione riferito al ciclo NEDC di cui al Regolamento (UE) 2017/1152-1153.</p> <p>I valori di CO₂ e consumo ottenuti in base alla normativa applicabile sono indicati al fine di consentire la comparazione dei dati dei veicoli. I valori omologativi di CO₂ e consumo possono non essere rappresentativi dei valori effettivi di CO₂ e consumi, i quali dipendono da molteplici fattori inerenti, a titolo esemplificativo e non esaustivo, allo stile di guida, al percorso, alle condizioni atmosferiche e stradali, allo stato, all'uso e alle dotazioni del veicolo.</p> <p>I valori riportati di CO₂ e consumo si riferiscono alle versioni del veicolo con i valori più elevati e con quelli meno elevati. Tali valori potrebbero cambiare in sede di successiva configurazione in base al tipo di equipaggiamento selezionato e/o alla dimensione degli pneumatici selezionati.</p> <p>I valori di CO₂ e consumo indicati non sono definitivi e possono evolvere a seguito di modifiche del ciclo produttivo;</p>
---	--



MIS	€	900,00
-----	---	--------

Alimentazione	Motorizzazione	Allestimento	CV fiscali	Cilindrata [cm ³]	Potenza max [kW]	Rapporto kW/t	Neopatentati**	Livello Ecologico	Emissioni CO ₂ [g/km]	Consumo combinato l/100km	SINCOM	Prezzo DETAX [€]	Prezzo chiavi in mano [€]
---------------	----------------	--------------	------------	-------------------------------	------------------	---------------	----------------	-------------------	----------------------------------	---------------------------	--------	------------------	---------------------------

BZ	1.4 95cv	CITY CROSS	15	1368	70	52,632	OK	Euro 6D	154-157	6,8-6,9	330.1XP.7	15.491,80	19.800,00
		MIRROR CROSS	15	1368	70	52,632	OK	Euro 6D	154-157	6,8-6,9	330.1XP.7	15.696,72	20.050,00
		S-DESIGN	15	1368	70	52,632	OK	Euro 6D	154-157	6,8-6,9	330.1HP.7	16.106,56	20.550,00
		CROSS	15	1368	70	52,632	OK	Euro 6D	157-159	6,9-7,1	330.16P.7	16.926,23	21.550,00

DS	1.3 Multijet 95cv	CITY CROSS	15	1248	70	50,360	OK	Euro 6D	113-115	4,3-4,4	330.1X2.7	17.745,90	22.550,00
		MIRROR CITY CROSS	15	1248	70	50,360	OK	Euro 6D	113-115	4,3-4,4	330.1X2.7	17.950,82	22.800,00
		S-DESIGN	15	1248	70	50,360	OK	Euro 6D	113-115	4,3-4,4	330.1H2.7	18.360,66	23.300,00
		CROSS	15	1248	70	50,360	OK	Euro 6D	113-118	4,3-4,5	330.162.7	19.180,33	24.300,00
	1.3 Multijet Dualogic 95cv	CITY CROSS	15	1248	70	50,360	OK	Euro 6D	116-119	4,4-4,5	330.1X3.7	18.770,49	23.800,00
		MIRROR CITY CROSS	15	1248	70	50,360	OK	Euro 6D	116-119	4,4-4,5	330.1X3.7	18.975,41	24.050,00
		S-DESIGN	15	1248	70	50,360	OK	Euro 6D	116-119	4,4-4,5	330.1H3.7	19.385,25	24.550,00
		CROSS	15	1248	70	50,360	OK	Euro 6D	116-123	4,4-4,7	330.163.7	20.204,92	25.550,00
	1.6 Multijet 120cv	CITY CROSS	17	1598	88	60,068	NO	Euro 6D	124-126	4,7-4,8	330.1X4.7	18.975,41	24.050,00
		MIRROR CITY CROSS	17	1598	88	60,068	NO	Euro 6D	124-126	4,7-4,8	330.1X4.7	19.180,33	24.300,00
		S-DESIGN	17	1598	88	60,068	NO	Euro 6D	124-126	4,7-4,8	330.1H4.7	19.590,16	24.800,00
		CROSS	17	1598	88	60,068	NO	Euro 6D	127-131	4,8-4,9	330.164.7	20.409,84	25.800,00

Il prezzo "Chiavi in mano" è comprensivo dell'I.V.A. e della Messa in Strada; non comprende l'Imposta Provinciale di Trascrizione (IPT) e il Contributo ambientale per il recupero degli pneumatici fuori uso (PFU) ai sensi dell'art. 7 del D.M. 11 aprile 2011, n° 82

** Legge 29 luglio 2010 n. 120: chi consegue la patente B, per un anno dalla data del rilascio, non può guidare autovetture con potenza/tara >55 kW/tonnellata o potenza max >70 kW (per le eccezioni e le sanzioni cfr. Art. 117 Nuovo Codice della Strada, decreto legislativo 30 aprile 1992 n. 285 e successive modificazioni)	I valori dei consumi di carburante e delle emissioni di CO ₂ sono rilevati da prove ufficiali conformi alla direttiva CEE 1999/100/CE. Tali valori possono differire dai consumi e dalle emissioni reali della vettura in funzione delle effettive differenti condizioni di utilizzo.
--	--












Listino prezzi al pubblico del 28/02/2019

Cod. Opt.	DESCRIZIONE OPTIONALS	Prezzo DETAX [€]	Prezzo Listino [€]	MOTORIZZAZIONE			
				Versione	SMICON	BZ	DS
Contenuti di serie							
	Telecomando apertura/chiusura porte			S	S	S	S
	Uconnect 7" con integrazione Carplay/Android Auto			S	S	S	S
	Volante regolabile in altezza e profondità			S	S	S	S
	Alzacristalli elettrici anteriori			S	S	S	S
	Lunotto termico			S	S	S	S
	Servosterzo elettrico DualDrive con funzione City			S	S	S	S
	Sedile passeggero abbattibile a tavolino			S	S	S	S
	Sedile posteriore 3 posti sdoppiato 40/60, scorrevole, reclinabile e abbattibile Fold&Tumble			S	S	S	S
	Sedile guida regolabile in altezza			S	S	S	S
	Alzacristalli elettrici posteriori con funzione antiscivolo			-	-	-	-
	Fendinebbia con funzione cornering			-	-	-	-
	Climatizzatore automatico bizona con filtro antipolline			-	-	-	-
	Fari automatici e sensore pioggia			-	-	-	-
	Air bag frontali			S	S	S	S
	Air bag laterali protezione testa (windowbag)			S	S	S	S
	Air bag laterali anteriori			S	S	S	S
	Attacchi Isofix e 3 punti per seggiolino bambini			S	S	S	S
	DBL - Luci diurne			S	S	S	S
	ESC Controllo elettronico stabilità con ASR/MSR, Hill Holder, ABS-EBD, ERM (controllo antibalzo), DST (sterzo attivo)			S	S	S	S
	Presa corrente 12V			S	S	S	S
	Fin&Go			S	S	S	S
	Cerchi in lega 16"			S	S	S	S
	Cerchi in lega da 17" bruniti specifici S-Design			-	-	-	-
	Cerchi in lega 17" in colore ecoreflex diamantato Brunex lucido con pneumatici 225/45			-	-	-	-
	Dettagli bruniti specifici S-Design			-	-	-	-
	Vetri Privacy			-	-	-	-
	Fasce paracolpi con inserti in acciaio			-	-	-	-
	Pomello cambio Design 500			S	S	S	S
	Uconnect™ 7" HD LIVE radio 7" con servizi live e DAB			S	S	S	S
	Uconnect Link: integrazione Apple CarPlay/Android Auto			S	S	S	S
	Volante in pelle con comandi radio Uconnect			S	S	S	S
	Volante in pelle con comandi radio Uconnect e palette cambio Dualogic			-	-	-	-
	Sovratappeti anteriori			-	-	-	-
	Cruise control			S	S	S	S
	Stop&Start			S	S	S	S
	Cambio robotizzato Dualogic			-	-	-	-
	Active color matrix display			S	S	S	S
	Sensore porfollaggio pneumatici			S	S	S	S
	Specchi retrovisori esterni verniciati con comando elettrico e disappannamento			-	-	-	-
Optionals							
023	Alzacristalli elettrici posteriori con funzione antiscivolo	163,93	200,00	0	0	0	0
041	Specchi retrovisori esterni verniciati con comando elettrico	81,97	100,00	0	0	0	0
064	Terzo poggiatesta posteriore	81,97	100,00	0	0	0	0
097	Fendinebbia con funzione cornering	204,92	250,00	0	0	0	0
140	Climatizzatore automatico	327,87	400,00	0	0	0	0
150	Airbag ginocchio lato guida	81,97	100,00	0	0	0	0
256	Cargo Box: piano di carico riconfigurabile	81,97	100,00	0	0	0	0
347	Fari automatici e sensore pioggia	163,93	200,00	0	0	0	0
356	Sovratappeti anteriori	40,98	50,00	0	0	0	0
400	Tetto apribile elettrico SkyDome ad ampia superficie	819,67	1.000,00	0	0	0	0
410	Specchio retrovisore interno elettrocromico	90,16	110,00	0	0	0	0
41F	Impianto Hi-Fi Beats	540,98	660,00	0	0	0	0
508	Sensori di parcheggio	319,67	390,00	0	0	0	0
59E	Tetto in vetro fisso ad ampia superficie	655,74	800,00	0	0	0	0
68F	Specchietto di sorveglianza bambini	81,97	100,00	0	0	0	0
68L	Pancia piana e copelle grigio caldo	163,93	200,00	0	0	0	0
6DC	Autonomous City Brake	245,90	300,00	0	0	0	0
709	Uconnect™ 7" HD LIVE radio 7" con servizi live e DAB	327,87	400,00	S	S	S	S
72C	Uconnect™ 7" HD LIVE NAV radio 7" con servizi live, navigatore e DAB	327,87	400,00	0	0	0	0
8N8	Bracciale Anterore	81,97	100,00	S	S	S	S
989	Kit fumatori	61,48	75,00	0	0	0	0
Pack Comfort							
BWE	Pack Sedili Anteriori (Sedile guida e passeggero con regolazione lombare elettrica, Appoggiatesta sedile ant., sedile passeggero regolabile in altezza, Terzo poggiatesta posteriore)	204,92	250,00	0	0	0	0
BWF	Pack Sedili Anteriori e Posteriori (Retroschienale sedili anteriori attrezzati con tasca portaoggetti e tavolino retroschienale, appoggiatesta posteriore)	409,84	500,00	0	0	0	0
BWH	Pack Sedili in pelle riscaldati (BWF Pack Sedili Anteriori e Posteriori + Sedili in pelle riscaldati)	819,67	1.000,00	-	-	-	-
Pack Strategy							
03L	Pack Safety (Specchietti elettrocromici, Autonomous City Brake)	245,90	300,00	0	0	0	0
18X	Pack Writer (pneumatici M+S, Drive Mode Selector)	204,92	250,00	-	-	-	-
0FD	Mopar Connect	254,10	310,00	0	0	0	0
03K	Pack Comfort (Vetri posteriori elettrici, Cargo Magic Space, Tappeti Anteriori e Specchietto sorveglianza bambini)	245,90	300,00	0	0	0	0
95B	Pack City (Tecamera posteriore, specchi richiudibili elettricamente, luce a pozzanghera)	245,90	300,00	0	0	0	0
97P	Pack Style Plus (Vetri oscurati, Ambient Light)	163,93	200,00	-	-	-	-

MIS

	Immatricolazione soggetta a IVA				Immatricolazione fuori ambito IVA				TOTALE MIS	
	Trasporto	Costo Agenzia	Imponibile sogg. IVA	IVA 22%	TOTALE CON IVA	Emolum. PRA	Diritti MTCT	Bollo su conformità		TOTALE IMPOSTE
500L	550,50	52,514	603,01	132,66	735,68	59,00	89,32	16,00	164,32	900,00

**Abbinamento
Cerchi/Allestimenti**

Tipologia	Pneumatico	Descrizione	Codice opt	
COPPE RUOTA 16"	205/55 R16	GRIGIO LUCIDO	406	
CERCHI IN LEGA 16"	205/55 R16	GRIGIO LUCIDO	8CE	
	205/55 R16	MULTIRAZZE VERNICIATO NERO	5A6	
	205/55 R16	DIAMANTATO NERO	420	
CERCHI IN LEGA 17"	225/45 R17 non catenabile	DIAMANTATO BIANCO	5EV	
	225/45 R17 non catenabile	ECOREFLEX A 7 RAZZE	5YN	
CERCHI IN LEGA 17" CITY CROSS / CROSS	225/45 R17 non catenabile	CERCHIO CROSS BICOLORE	74B	
	225/45 R17 non catenabile	CERCHIO MYRON	956	
	225/45 R17 non catenabile	CERCHIO CROSS ECOREFLEX NERO OPACO	4AY	

FIX&GO		499
RUOTA DI SCORTA* **	RUOTINO DI SCORTA IN LAMIERA CON PNEUMATICO 125/90 R15"	803

URBAN	120°	BUSINESS	LOUNGE	CITY CROSS	MIRROR CITY CROSS	S-DESIGN	CROSS	MIRROR
S	-	-	-	-	-	-	-	-
450 €	-	450 €	S	-	-	-	-	0 €
-	S	-	-	-	-	-	-	-
450 €	-	S	-	S	-	400 €	-	0 €
650 €	-	-	450 €	-	-	-	-	0 €
650 €	-	-	450 €	-	S	-	-	0 €
-	-	-	-	-	-	-	S	-
-	600 €	-	-	-	-	S	-	-
-	-	-	-	450 €	-	150 €	150 €	-
S	S	S	S	S	S	S	S	S
220 €	220 €	220 €	220 €	220 €	220 €	220 €	220 €	220 €

I prezzi esposti sono IVA inclusa