



DOBLÒ

Listino del 01 Aprile 2019

**Fiat Chrysler Automobiles S.p.A.
Business Center Italy**



DOBLO

Listino del 01 Aprile 2019

Alimentazione	Motorizzazione	Allestimento	CV fiscali	Cilindrata [cm ³]	Potenza max [kW]	Neopat.***	Livello Ecologico	Emissioni CO ₂ [g/km] (B)	Consumo combinato l/100km (B)	Versione SINCOM	Prezzo DETAX [€]	Prezzo chiavi in mano [€]	Tassativi commerciali
BENZINA	1.4 Fire T-Jet 16v 120cv	EASY	15	1368	88	NO	Euro 6d-Temp	196	8,6	152.76T.1	15.639,34	19.980,00	008 025 6HQ 6ZE 850 XFC 0YU 0YV 357 6CA 280
		LOUNGE	15	1368	88	NO	Euro 6d-Temp	196	8,6	152.77T.1	16.868,85	21.480,00	140 245 6HQ 94H 850 RSW XFC 0YU 0YV 357 6CA 280
METANO	1.4 Fire T-Jet 16v 120cv Natural Power	EASY	15	1368	88	NO	Euro 6d-Temp	205 / 161**	9,0 / 5,9**	152.76U.1	18.508,20	23.480,00	008 025 6HQ 6ZE 850 XFC 0YU 0YV 357 990 6CA 280
		LOUNGE	15	1368	88	NO	Euro 6d-Temp	205 / 161**	9,0 / 5,9**	152.77U.1	19.737,70	24.980,00	140 245 6HQ 94H 850 RSW XFC 0YU 0YV 357 990 6CA 280
DIESEL	1.6 Mjt 16v 95cv S&S	EASY	17	1598	70	OK	Euro 6d-Temp	159 - 158 ^146 - 142	6 ^5,6 -5,4	152.76X.1	17.049,18	21.700,00	008 025 6HQ 6ZE 850 XFC 0YU 0YV 280 5DE 5KQ 78N 6CJ
		LOUNGE	17	1598	70	OK	Euro 6d-Temp	159 - 158 ^146 - 142	6 ^5,6 -5,4	152.77X.1	18.278,69	23.200,00	140 245 6HQ 94H 850 RSW XFC 0YU 0YV 280 5DE 5KQ 78N 6CJ
		TREKKING	17	1598	70	OK	Euro 6d-Temp	162 ^147	6,1 ^5,6	152.79X.1	19.098,36	24.200,00	140 245 316 357 508 6HQ 94H 850 RSW XFC 0YU 0YV 5DE 5KQ 78N 6CJ
	1.6 Mjt 16v 120cv S&S	EASY	17	1598	88	NO	Euro 6d-Temp	159 - 158 ^142	6 ^5,4	152.76Z.1	17.868,85	22.700,00	008 025 6HQ 6ZE 850 XFC 0YU 0YV 280 5DE 5KQ 78N 6CJ
		LOUNGE	17	1598	88	NO	Euro 6d-Temp	159 - 158 ^142	6 ^5,4	152.77Z.1	19.098,36	24.200,00	140 245 6HQ 94H 850 RSW XFC 0YU 0YV 280 5DE 5KQ 78N 6CJ
		TREKKING	17	1598	88	NO	Euro 6d-Temp	162 ^147	6,1 ^5,6	152.79Z.1	19.918,03	25.200,00	140 245 316 357 508 6HQ 94H 850 RSW XFC 0YU 0YV 5DE 5KQ 78N 6CJ
MAXI	1.6 Mjt 16v 120cv S&S	EASY MAXI	17	1598	88	NO	Euro 6d-Temp	163 - 162 ^150	6,1 ^5,7	152.16Z.1	18.483,61	23.450,00	008 025 508 6HQ 6ZE 850 XFC 0YU 0YV 280 5DE 5KQ 78N 6CJ
		LOUNGE MAXI	17	1598	88	NO	Euro 6d-Temp	163 - 162 ^150	6,1 ^5,7	152.17Z.1	19.713,11	24.950,00	140 245 316 508 6HQ 94H 850 RSW XFC 0YU 0YV 280 5DE 5KQ 78N 6CJ

* Tetto alto

** Alimentazione a metano (consumo in kg)

^con Eco pack + Start&Stop

Messa in strada

EURO

900,00

dati tecnici relativi a consumi ed emissioni non definitivi

***Legge 29 luglio 2010 n. 120: chi consegue la patente B, per un anno dalla data del rilascio, non può guidare autovetture con potenza/tara >55 kW/tonnellata o potenza max >70 kW (per le eccezioni e le sanzioni cfr. Art. 117 Nuovo Codice della Strada, decreto legislativo 30 aprile 1992 n. 285 e successive modificazioni)

Il prezzo "Chiavi in mano" è comprensivo dell'I.V.A. e della messa in strada; non comprende l'imposta Provinciale di Trascrizione (IPT) e il Contributo ambientale per il recupero degli Pneumatici Fuori Uso (PFU) ai sensi dell'art. 7 del D.M. 17 aprile 2011, n°82. Il presente listino annulla e sostituisce i precedenti e può essere modificato senza preavviso.

Con la specifica (B) si indica il valore di CO2 determinato in base al metodo di misurazione/correlazione riferito al ciclo NEDC di cui al Regolamento (UE) 2017/1152-1153.

I valori di CO2 e consumo ottenuti in base alla normativa applicabile sono indicati al fine di consentire la comparazione dei dati dei veicoli. I valori omologativi di CO2 e consumo possono non essere rappresentativi dei valori effettivi di CO2 e consumi, i quali dipendono da molteplici fattori inerenti, a titolo esemplificativo e non esaustivo, allo stile di guida, al percorso, alle condizioni atmosferiche e stradali, allo stato, all'uso e alle dotazioni del veicolo.

I valori riportati di CO2 e consumo si riferiscono alla versione base del veicolo e potrebbero cambiare durante la successiva fase di configurazione in base al tipo di equipaggiamento selezionato e/o alla dimensione degli pneumatici selezionati.

I valori di CO2 e consumo del veicolo configurato non sono definitivi e possono evolvere a seguito di modifiche del ciclo produttivo; valori più aggiornati saranno disponibili presso il concessionario ufficiale della rete FCA prescelto.

In ogni caso, i valori ufficiali di CO2 e consumo del veicolo acquistato dal cliente saranno forniti con i documenti che accompagnano il veicolo.

Nei casi in cui i valori di CO2 e consumo abbiano rilevanza ai fini del calcolo delle imposte e tasse relative al veicolo, bisogna far riferimento alle normative applicabili in ciascun paese.



DOBLO

Listino del 01 Aprile 2019

Δ prezzo motori

Prezzo di vendita al pubblico

BENZINA	1.4 T-Jet 16v 120cv
DIESEL	1.6 MJT 16v 95cv S&S
	1.6 MJT 16v 120cv S&S
METANO	1.4 T-Jet 16v 120cv NP
MAXI	1.6 MJT 16v 120cv S&S MAXI

↓ 1.720
↓ 1.000
↓ 750

19.980	76T
21.700	76X
22.700	76Z
23.480	76U
23.450	L6Z

21.480	77T
23.200	77X
24.200	77Z
24.980	77U
24.950	L7Z

24.200	79X
25.200	79Z

EASY

- ▶ Climatizzatore
 - ▶ Radio Mp3, usb e Bluetooth
 - ▶ Paraurti in tinta carrozzeria
 - ▶ Air bag guidatore e passeggero
 - ▶ Air bag anteriori laterali
 - ▶ Air bag tendina
 - ▶ Alzacristalli elettrici anteriori
 - ▶ Telecomando apertura/chiusura porte
 - ▶ 2 Porte laterali scorrevoli
 - ▶ Sedile posteriore 60/40 fold & tumble
 - ▶ Tendina riparo vano bagagli
 - ▶ Copricerchi da16"
 - ▶ Presa di corrente su plancia e posteriore
 - ▶ Sensore temperatura esterna
 - ▶ Fari con drl
 - ▶ Bloccaporte elettrico
 - ▶ Esc con asr/msr, hill holder, abs+ebd
 - ▶ Seat belt reminder 2° fila
 - ▶ Seat belt reminder 3° fila (sul 7 posti)
 - ▶ Agganci universali seggiolini (Isofix)
 - ▶ Sensore pressione pneumatici (TPMS)
 - ▶ Barre Longitudinali (solo versioni benzina e metano)
 - ▶ Start&Stop (solo su versioni diesel)
 - ▶ Kit Fix&Go
- su versione EASY MAXI
- ▶ Sensori di parcheggio posteriori

LOUNGE

- ▶ Climatizzatore automatico 550
 - ▶ Uconnect™: radio Mp3, 5" touchscreen, usb, Bluetooth audio streaming, controllo vocale 300
 - ▶ Servizi live Uconnect™
 - ▶ Comandi radio al volante 200
 - ▶ Alzacristalli elettrici posteriori 300
 - ▶ Cerchi in lega da 16" 620
 - ▶ Fendinebbia 275
 - ▶ Specchi retrovisori ad abbatibilità elettrica 200
 - ▶ Specchi retrovisori esterni in tinta 150
 - ▶ Sedile guida reg. e lombare + appoggiabraccia 190
 - ▶ Specchietto di sorveglianza bambini 40
- su versione LOUNGE MAXI
- ▶ Telecamera posteriore 300

TREKKING

- ▶ Traction + 250
- ▶ Vetri Privacy posteriori 210
- ▶ Barre Longitudinali 280
- ▶ Cerchi in lega da 16" diamantati 100
- ▶ Caratterizzazioni Trekking 300
(assetto sospensioni rialzato, modanature laterali con logo Trekking, paraurti specifici con skid plate e protezione sotto-motore)
- ▶ Sensori di parcheggio posteriori 350
- ▶ Telecamera parcheggio posteriore 300

Δ contenuti

Δ prezzo listino

Δ contenuti €

Vantaggio Cliente

Oltre ai contenuti EASY

1.500

2.825

47%

Oltre ai contenuti LOUNGE

1.000

1.790

44%



DOBLO

Listino del 01 Aprile 2019

EASY				
S T Y L E	EASY pack 86A 500 € v.c.			
	VETRI PRIVACY POSTERIORI	070	210 €	55%
	CERCHI IN LEGA DA 16"	431	620 €	
	FENDINEBBIA	097	275 €	

CONFORT				
C O N F O R T	CONFORT pack 9UV 500 € v.c.			
	VOLANTE IN TECNOPELLE, POMELLO E CUFFIA CAMBIO IN PELLE	320	250 €	52%
	CRUISE CONTROL	416	250 €	
	SENSORE DI PARCHEGGIO POSTERIORE	508	350 €	
COMANDI AL VOLANTE	245	200 €		
EASY CITY pack* 6CI 400 € v.c.				
SPECCHIETTI REGOLABILI E RIPIEGABILI ELETTRICAMENTE	341	200 €	20%	
TELECAMERA POSTERIORE	316	300 €		

*vincola opt 508 oppure 9UV e 94H oppure 93V

POSTI				
P O S T I	FAMILY PLUS pack 9YL 500 € v.c.			
	VEICOLO 7 POSTI	087	770 €	44%
	CRISTALLI TERZA LUCE APRIBILI A COMPASSO	174	120 €	
	SEAT BELT REMINDER 3° FILA	LAA	0 €	

LOUNGE				
LOUNGE PLUS pack 9T1 400 € v.c.				
BARRE LONGITUDINALI	357	280 €	46%	
CERCHI IN LEGA DIAMANTATI DA 16"	433	150 €		
FASCE LATERALI PARACOLPI E MANIGLIE NERO LUCIDO	9UB	100 €		
VETRI PRIVACY POSTERIORI	070	210 €		

CONFORT				
CONFORT pack 4JD 500 € v.c.				
VOLANTE IN TECNOPELLE, POMELLO E CUFFIA CAMBIO IN PELLE	320	250 €	23%	
CRUISE CONTROL	416	250 €		
SENSORE PIOGGIA E CREPUSCOLARE	347	150 €		

CITY				
CITY pack 6UN 400 € v.c.				
SENSORE DI PARCHEGGIO POSTERIORE	508	350 €	38%	
TELECAMERA POSTERIORE	316	300 €		

TREKKING				
----------	--	--	--	--



DOBLO

Listino del 01 Aprile 2019





			EASY / Easy MAXI	LOUNGE / Lounge MAXI	TREKKING
Codice			126	372	597
Fascia plancia			Verniciata Grigio	PVC Art Bodrum Grigio	Eco-pelle Art Bodrum Marrone
Tessuto			POP OLONA Grigio	RUDY Grigio	DAMIER Eco-pelle Marrone
	Cod. OPT	Colore			
PASTELLO	6FW	479	BLU Riviera	0 €	0 €
PASTELLO EXTRASERIE	4H5	168	ROSSO Passione	650 €	650 €
	4SA	249	BIANCO Gelato	650 €	650 €
METALLIZZATI	210	722	PERLA Sabbia	650 €	650 €
		293	ROSSO Amore	650 €	650 €
		448	AZZURRO Canalgrande	650 €	650 €
		515	BLU Mediterraneo	650 €	650 €
		695	GRIGIO Colosseo	650 €	650 €
		612	GRIGIO Maestro	650 €	650 €
		632	NERO Tenore	650 €	650 €
		444	BRONZO Magnetico	650 €	650 €

I prezzi esposti sono IVA inclusa



DOBLO

Listino del 01 Aprile 2019

Dimensione	Descrizione	opt. cod	Immagine
16"	Copricerchi da 16" Pneumatici 195/60 R16	878	
16"	Cerchi in lega da 16" Pneumatici 195/60 R16	431	
16"	Cerchi in lega da 16" "diamantati" Pneumatici 195/60 R16	433	
16"	Cerchi in lega da 16" "diamantati" Pneumatici 195/60 R16		

I prezzi esposti sono IVA inclusa

EASY EASY MAXI	LOUNGE LOUNGE MAXI	TREKKING
S	-	-
620€ oppure con Easy pack 500€	S	-
-	solo con Lounge Plus pack 400€	-
-	-	S



DOBLO

Listino del 01 Aprile 2019

MIS

	Immatricolazione soggetta a IVA				Immatricolazione fuori ambito IVA				TOTALE MIS	
	Trasporto	Costo Agenzia	Imponibile sogg. IVA	IVA 22%	TOTALE CON IVA	Emolum. PRA	Diritti MTCT	Bollo su conformità		TOTALE IMPOSTE
DOBLO'	550,50	52,51	603,01	132,66	735,68	59,00	89,32	16,00	164,32	900,00