



LANCIA NUOVA YPSILON

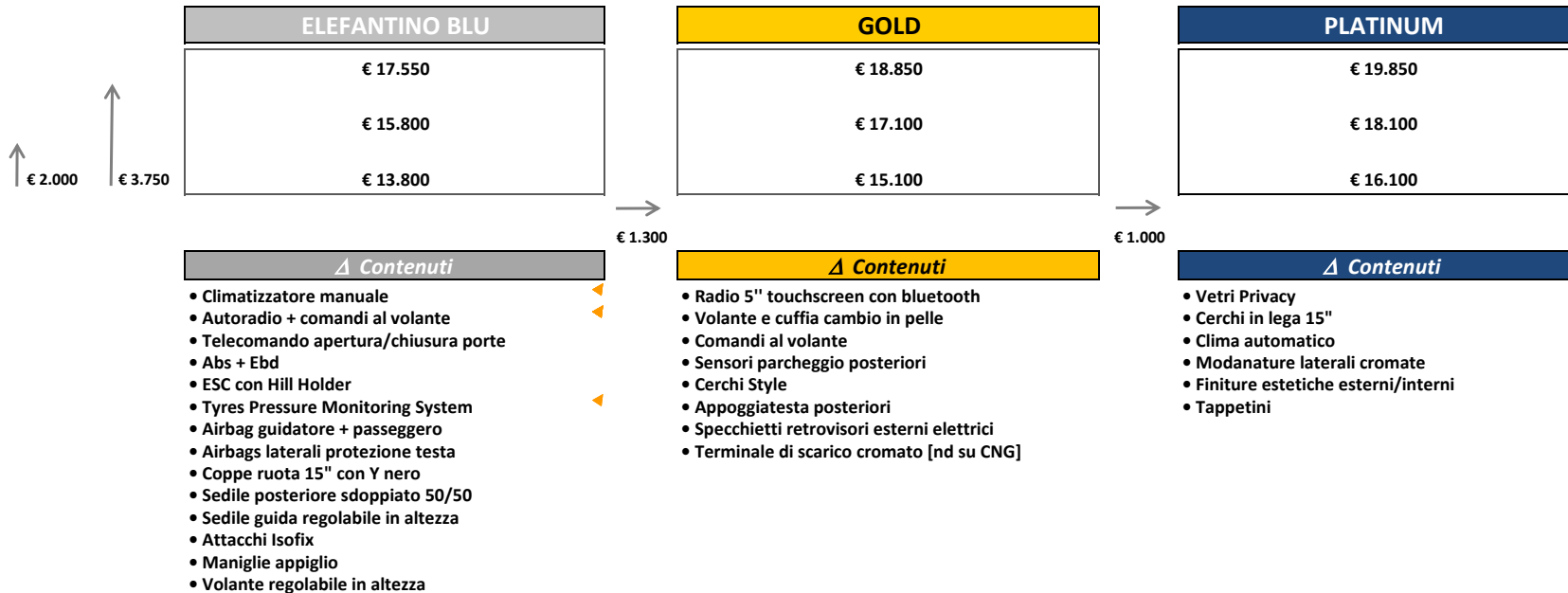
Listino Prezzi al pubblico

dal 1 Aprile 2019



Business Center Italy
Marketing Lancia

0.9 70 CV METANO
 1.2 69 CV GPL
 1.2 69 CV Start & Stop





	CILINDRATA	OMOLOGAZIONE	EMISSIONI CO2 g/Km****	CONSUMO COMBINATO l/100km	POTENZA CV (KW - CEE)	NEOPATENTATI**	COD. SINCOM	DESCRIZIONE VERSIONE	IVA ESCLUSA	CHIAVI IN MANO IVA 22%	TASSATIVI COMMERCIALI
B E N Z I N A	1.242	Euro 6d-Temp	119/126	5,3/5,4	69 (51)	OK	402.01D.3	1.2 69 CV Start&Stop ELEFANTINO BLU	10.573,77	13.800	025 - 1GD - 450 - 5YY - 6HQ - 709 - 717 - 850 - 890
	1.242	Euro 6d-Temp	119/126	5,3/5,4	69 (51)	OK	402.11D.3	1.2 69 CV Start&Stop GOLD	11.639,34	15.100	182 - 1GD - 508 - 5KW - 5YY - 6HQ - 850 - 890 - 947 - 9F1
	1.242	Euro 6d-Temp	119/126	5,3/5,4	69 (51)	OK	402.21D.3	1.2 69 CV Start&Stop PLATINUM	12.459,02	16.100	070 -140 -182 - 1GD - 396 - 508 - 5KW - 5YY - 6HQ - 850 - 890 - 947
G P L	1.242	Euro 6d-Temp	117/135	7,2*/5,9	69 (51)	OK	402.0GA.3	1.2 69 CV GPL Ecochic ELEFANTINO BLU	12.213,11	15.800	025 - 450 - 5YY - 6HQ - 709 - 717 - 850 - 890
	1.242	Euro 6d-Temp	117/135	7,2*/5,9	69 (51)	OK	402.1GA.3	1.2 69 CV GPL Ecochic GOLD	13.278,69	17.100	508 - 5KW - 5YY - 6HQ - 850 - 890 - 947 - 9F1
	1.242	Euro 6d-Temp	117/135	7,2*/5,9	69 (51)	OK	402.2GA.3	1.2 69 CV GPL Ecochic PLATINUM	14.098,36	18.100	070 -140 - 396 - 508 - 5KW - 5YY - 6HQ - 850 - 890 - 947
M E T A N O	875	Euro 6d-Temp	97/125	5,4*/5,5	70 (52)	OK	402.0MB.3	0.9 TwinAir 70 CV metano Ecochic ELEFANTINO BLU	13.647,54	17.550	025 - 450 - 5YY - 6HQ - 709 - 717 - 850 - 890
	875	Euro 6d-Temp	97/125	5,4*/5,5	70 (52)	OK	402.1MB.3	0.9 TwinAir 70 CV metano Ecochic GOLD	14.713,11	18.850	182 - 508 - 5KW - 5YY - 6HQ - 850 - 890 - 9F1
	875	Euro 6d-Temp	97/125	5,4*/5,5	70 (52)	OK	402.2MB.3	0.9 TwinAir 70 CV metano Ecochic PLATINUM	15.532,79	19.850	070 -140 -182 - 396 - 508 - 5KW - 5YY - 6HQ - 850 - 890

*valori riferiti a funzionamento a GPL.

*valori riferiti a funzionamento a metano - consumi espressi in m³/100km.

Il prezzo "Chiavi in mano" è comprensivo dell'I.V.A. e della messa in strada; non comprende l'Imposta Provinciale di Trascrizione e il Contributo ambientale per il recupero degli Pneumatici Fuori Uso ai sensi dell'art. 7 del D.M. 11 aprile 2011, n°82. Il presente listino può essere modificato senza preavviso.

**Legge 29 luglio 2010 n. 120: chi consegna la patente B, per un anno dalla data del rilascio, non può guidare autovetture con potenza/tara >55 kW/tonnellata o potenza max >70 kW [per le eccezioni e le sanzioni cfr. Art. 117 Nuovo Codice della Strada, decreto legislativo 30 aprile 1992 n. 285 e successive modificazioni].

***valori omologati in base al metodo di misurazione/correlazione riferito al ciclo NEDC di cui al Regolamento (UE) 2017/1152-1153.








MESSA IN STRADA

EURO
900,00



	EURO	BENZINA			GPL			METANO				
		402.01D.3	402.11D.3	402.21D.3	402.06A.3	402.16A.3	402.26A.3	402.0MB.3	402.1MB.3	402.2MB.3		
		IVA INCLUSA 22%										
008	TELECOMANDO APERTURA / CHIUSURA PORTE	0,00	0	S	S	S	S	S	S	S	S	
009	ABS + EBD	0,00	0	S	S	S	S	S	S	S	S	
011	VOLANTE REGOLABILE IN ALTEZZA	0,00	0	S	S	S	S	S	S	S	S	
013	ALZACRISTALLI ELETTRICI POSTERIORI	163,93	200	D	D	D	D	D	D	D	D	
025	CLIMATIZZATORE MANUALE CON FILTRO ANTI POLVERE	0,00	0	S	S	S	S	S	S	S	S	
218	SPECCHI RETROVISORI ESTERNI CON COMANDO ELETTRICO	0,00	0	-	S	S	-	S	S	-	S	
041	SPECCHI RETROVISORI ESTERNI CON COMANDO ELETTRICO E DISAPPANAMENTO	204,92	250	-	D	D	-	D	D	-	D	
070	CRISTALLI PRINACY (POSTERIORI OSCURATI)	163,93	200	-	D	D	-	D	D	-	D	
097	FENDINEBBIA	245,90	300	D	D	D	D	D	D	D	D	
097	SERVIZIO MIDPOINT CONNECT	254,10	310	D	D	D	D	D	D	D	D	
140	CLIMATIZZATORE AUTOMATICO	409,84	500	-	D	D	-	D	D	-	D	
182	APPOGGIATESTA POSTERIORI	98,36	120	D	S	S	-	-	-	-	D	
365	TRIALS (Five Pressure Monitoring System)	0,00	0	S	S	S	S	S	S	S	S	
392	ESP + ASR + HILL HOLDER	0,00	0	S	S	S	S	S	S	S	S	
339	TASCA RETROSCHEMIALE	48,98	50	-	D	D	-	D	D	-	D	
396	SOVVIATAPPETI	32,79	40	D	D	D	D	D	D	D	D	
400	TELETO APRIBILE ELETTRICO GRAN LUCE	819,67	1.000	-	D	D	-	D	D	-	D	
401	SEDELE POSTERIORE CON SCHERMO SDOPPIATO 4 POSTI 50/50	0,00	0	S	S	S	-	-	-	-	S	
407	REGOLAZIONE LOMBARE SEDELE GUIDA	40,98	50	D	D	D	D	D	D	D	D	
410	CALOTTA SPECCHIO RETROVISORE ESTERNO NERO LUCIDA	0,00	0	-	D	D	-	D	D	-	D	
450	SEDELE GUIDA REGOLABILE IN ALTEZZA	0,00	0	S	S	S	S	S	S	S	S	
499	KIT GOMMIAGGIO RIPARAZIONE PNEUMATICI (RFX & GO)	0,00	0	S	S	S	S	S	S	S	S	
505	AIR BAG ANTERIORI LATERALI	204,92	250	-	D	D	-	D	D	-	D	
508	SENSORI DI PARCHEGGIO	286,89	350	D	S	S	D	S	S	D	S	
55E	START/STOP	0,00	0	S	S	S	-	-	-	-	-	
5KW	VOLANTE IN PELLE	0,00	0	PACK	S	S	PACK	S	S	PACK	S	
60K	OMOLOGAZIONE 5 POSTI + SEDELE POSTERIORE ATTREZZATO SDOPPIATO 60/40 CON 3 APPOGGIATESTA	204,92	250	D	D	D	S	S	S	-	-	
614	AIR BAG LATERALI PROTEZIONE TESTA	0,00	0	S	S	S	S	S	S	S	S	
611	ASCANIO UNIVERSALE SEGGIOLINO BAMBINI (ISOFIX)	0,00	0	S	S	S	S	S	S	S	S	
6H2	FANFORETTA ASSISTENZA	0,00	0	S	S	S	S	S	S	S	S	
602	UCONNECT RADIO 5" TOUCHSCREEN CON BLUETOOTH	0,00	0	PACK	S	S	PACK	S	S	PACK	S	
603	UCONNECT RADIO 5" TOUCHSCREEN CON BLUETOOTH E TECNOLOGIA DAB	163,93	200	-	D	D	-	D	D	-	D	
609	UCONNECT RADIO NAVIGATORE 5" TOUCHSCREEN CON BLUETOOTH E TECNOLOGIA DAB	573,77	700	-	D	D	-	D	D	-	D	
709	COMANDI RADIO UCONNECT AL VOLANTE (8 TASTI)	0,00	0	PACK	S	S	PACK	S	S	PACK	S	
717	AUTORADIO DAICHI BLUETOOTH/USB/DISPLAY LCD	0,00	0	S	S	S	S	S	S	S	S	
500	LIBRETTO USO E MANUTENZIONE IN ITALIANO	0,00	0	S	S	S	S	S	S	S	S	
890	MANIGLIA APPILLO ANTERIORE LATO PASSEGGERO E MANIGLIA APPILLO POSTERIORI	40,98	50	S	S	S	S	S	S	S	S	
847	SCARICO CRIMATO	122,95	150	D	S	S	D	S	S	D	S	
889	KIT FUMATORI	61,48	75	D	D	D	D	D	D	D	D	
85W	SERVIZIO UCONNECT LIVE	0,00	0	PACK	D	D	PACK	D	D	PACK	D	
				PACK								
04H	PACK TECH (CLIMA AUTOMATICO + NAVIGATORE TOUCH 5" DAB + SERVIZI UCONNECT LIVE INTEGRATI)	644,75	750	-	D	D	-	D	D	-	D	
04Z	PACK DESIGN ELEFANTINO BLU (FENDINEBBIA + 9F1 CERCHI 15" STYLE)	286,89	350	D	-	-	D	-	-	D	-	
01T	PACK RADIO ELEFANTINO (602 RADIO 5" UCONNECT + 709 COMANDI AL VOLANTE (8 TASTI)) + SKW VOLANTE IN PELLE	327,87	400	D	-	-	D	-	-	D	-	
00W	PACK COMFORT (5" POSTO + SEDELE POST. SDOPP. 40/60 + ALZACRISTALLI ELETTRICI POST. + REGOLAZIONE LOMBARE SEDELE GUIDA)	286,89	350	D*	D	D	-	-	-	-	-	
60F	PACK DESIGN GOLD (FENDINEBBIA + 421 CERCHI IN LEGA 15" NERO DIAMANTATO 185/55 R15 (175/65 R15 su CNG))	368,85	450	-	D	-	-	D	-	-	D	
6RN	PACK DESIGN PLATINUM (FENDINEBBIA + 420 CERCHI IN LEGA 16" NERO DIAMANTATO 195/45 R16)	368,85	450	-	-	D	-	-	D	-	-	
8EF	PACK RELAX (SENSORE PIOGGIA E CREPLUSCOLARE + CRUISE CONTROL)	286,89	350	-	D	D	-	D	D	-	D	
	*veicolo 041+150 euro											
				COLORI CARROZZERIA								
				VERNICE PASTELLO Rosso Argilla	0,00	0	S	S	S	S	S	S
SCF	VERNICE PASTELLO Blu Vivace	450,82	550	D	D	D	D	D	D	D	D	
SCA	VERNICE PASTELLO Avorio Chic	450,82	550	D	D	D	D	D	D	D	D	
SCB	VERNICE PASTELLO Bianco Neve	450,82	550	D	D	D	D	D	D	D	D	
S00	VERNICE PASTELLO Grigio Anversa	450,82	550	D	D	D	D	D	D	D	D	
210	VERNICE METALLIZZATA Grigio Puro	573,77	700	-	D	D	-	D	D	-	D	
54E	VERNICE METALLIZZATA Grigio Argento	573,77	700	-	D	D	-	D	D	-	D	
S0N	VERNICE METALLIZZATA Grigio Panna	573,77	700	-	D	D	-	D	D	-	D	
S0R	VERNICE METALLIZZATA Nero Vulcano	573,77	700	D	D	D	D	D	D	D	D	
S0T	VERNICE METALLIZZATA Nero Smeraldo	573,77	700	-	D	D	-	D	D	-	D	
S88	VERNICE METALLIZZATA Blu di Blu	573,77	700	D	D	D	D	D	D	D	D	
S05	VERNICE TRISTRATO Grigio Luminato	737,70	900	-	D	D	-	D	D	-	D	
802	VERNICE TRISTRATO Bianco Glacé	737,70	900	-	D	D	-	D	D	-	D	
				CERCHI								
5EQ	CERCHI IN LEGA 16" DIAMANTATO BRUNTO 195/45 R16	204,92	250	-	-	D	-	-	D	-	-	
420	CERCHI IN LEGA 16" NERO DIAMANTATO 195/45 R16	204,92	250	-	-	D	-	-	D	-	-	
54E	CERCHI IN LEGA 15" DESIGN Y 180/55 R15 (175/60 R15 su CNG)	327,87	400	-	D	S	-	D	S	-	S	
55E	CERCHI IN LEGA 15" DIAMANTATO BRUNTO 185/55 R15 (175/65 R15 su CNG)	327,87	400	-	-	D	-	-	D	-	-	
				81,97	100	-	-	D	-	-	D	
421	CERCHI IN LEGA 15" NERO DIAMANTATO 185/55 R15 (175/65 R15 su CNG)	327,87	400	-	-	D	-	-	D	-	-	
				81,97	100	-	-	D	-	-	D	
9F1	CERCHI STYLE 15"	163,93	200	D	S	-	D	S	-	D	S	
878	COPEE RUOTA 15" CON V NERO	0,00	0	S	-	-	S	-	-	S	-	
803	BLUOTINO DI SICURETÀ	135,25	165	D	D	D	-	-	-	-	-	

			ELEFANTINO BLU	GOLD		PLATINUM	
		DESCRIZIONE INTERNO	Chevron Devorè	Jacquard Blu	Jacquard Oro	Tessuto Alcantara Blu/Grigio	Tessuto Alcantara Tortora/Nero
		Sedili					
		Pannelli e fascia plancia	Silk Melange	Finta pelle Silk Nero lucido	Finta pelle Silk Nero lucido	Finta pelle Silk Blu	Finta pelle Silk Nero lucido
		CODICE COLORE INTERNO ASSOCIATO	121	346	113	164	322
							
OPT	Sincom	PASTELLO					
Standard	111	Rosso ARGILLA	0 €	0 €	0 €	-	0 €
5CF	784	Blu VELVET	550 €	550 €	550 €	550 €	550 €
5CA	689	Avorio CHIC	550 €	550 €	550 €	550 €	550 €
5JQ	676	Grigio ARDESIA	550 €	550 €	550 €	550 €	550 €
5CB	268	Bianco NEVE	550 €	550 €	550 €	550 €	550 €
OPT	Sincom	METALLIZZATO / MICALIZZATO					
210	954	Oro Puro	-	700 €	700 €	700 €	700 €
5CE	612	Grigio ARGENTO	700 €	700 €	700 €	700 €	700 €
5DN	695	Grigio PIETRA	700 €	700 €	700 €	700 €	700 €
58B	682	Blu di BLU	700 €	700 €	700 €	700 €	700 €
5DR	876	Nero VULCANO	700 €	700 €	700 €	700 €	700 €
5DT	003	Verde SMERALDO	-	700 €	700 €	-	700 €
OPT	Sincom	TRISTRATO					
5DS	608	Grigio LUNARE	-	900 €	900 €	900 €	900 €
802	227	Bianco GLACE'	-	900 €	900 €	900 €	900 €

DIM.	ALLESTIMENTI			ELEFANTINO BLU	GOLD	PLATINUM
	DESCRIZIONE	OPT	IMMAGINE			
15"	COPPE RUOTA 15" CON Y NERO 185/55 R15	878		S	-	-
	CERCHI SYTLE 15" 185/55 R15	9F1		200 €	S	-
	CERCHI IN LEGA 15" DIAMANTATIO BRUNITO 185/55 R15 (175/65 R15 su CNG)	55E		-	400 €	100 €
	CERCHI IN LEGA 15" DESIGN Y 185/55 R15 (175/65 R15 su CNG)	56J		-	400 €	S
	CERCHI IN LEGA 15" NERO DIAMANTATO 185/55 R15 (175/65 R15 su CNG)	421		-	400 €	100 €
16"	CERCHI IN LEGA 16" DIAMANTATO BRUNITO 195/45 R16	5EQ		-	-	250 € (tranne CNG)
	CERCHI IN LEGA 16" NERO DIAMANTATO 195/45 R16	420		-	-	250 € (tranne CNG)