


TALENTO





— INGENIOUS —

MOVER

**MULTI-TALENTUOSO
COME TUTTI I VERI
PROFESSIONISTI.**

Essere intelligenti significa sapersi adattare. Saper affrontare situazioni diverse e trovare sempre la soluzione perfetta.

TALENTO è tutto questo. Realizzato per il trasporto di **MERCI** o **PERSONE**, offre ai professionisti una vasta gamma di soluzioni, dalla capacità di carico agli accessori, che fanno la differenza nella vita lavorativa di tutti i giorni.





INGENIOUS

OUTSIDE

PROGETTATO PER
DISTINGUERSI.



Il **DESIGN AGGRESSIVO** di Talento caratterizza l'appartenenza di questo VAN alla grande categoria dei lavoratori infaticabili. Lo stile di Talento è **COMPATTO E BEN PROPORZIONATO**: il parabrezza pronunciato e il cofano corto rendono la parte anteriore imponente e dinamica allo stesso tempo. Le linee nette del **POSTERIORE SQUADRATO** sono in sintonia con la nuova gamma

Fiat Professional e permettono maggiore larghezza e capacità di carico, trasmettendo dinamismo e stabilità. Talento è ingegnoso anche nelle sue misure: è progettato per adattarsi agli spazi della città, offrendo una capacità di trasporto ideale per compiere qualsiasi tipo di lavoro.






INGENIOUS

INSIDE

FAI DI OGNI
LUOGO LA TUA
SEDE DI LAVORO.

Gli interni di Talento sono l'ufficio perfetto per un lavoratore instancabile. Pensato con la massima cura per coniugare comfort e funzionalità e per rendere ogni ora trascorsa al lavoro piacevole ed efficace. Il **SEDILE CENTRALE, DOTATO DI TAVOLINO A SCOMPARSA, PORTAOGGETTI** e **TABLETTE PORTA DOCUMENTI** (disponibili in linea accessori inoltre Smartphone-Holder e Tablet-Holder) è solo una delle molte caratteristiche che fa di questo veicolo la postazione di lavoro ideale.





INGENIOUS TECHNOLOGY

SFRUTTA AL MEGLIO LA TECNOLOGIA.

La tecnologia gioca un ruolo fondamentale in quasi tutte le attività commerciali. E anche Talento la sfrutta al meglio.

Il sistema **KEYLESS ENTRY/KEYLESS GO** è stato pensato con attenzione proprio per i grandi lavoratori, sempre indaffarati. Anche parcheggiare per Talento è sorprendentemente facile, grazie ai **SENSORI DI PARCHEGGIO** e alla **TELECAMERA POSTERIORE** con visuale integrata nello specchietto retrovisore interno. In aggiunta, per ridurre gli angoli ciechi e migliorare la visuale laterale, è in dotazione il retrovisore interno **VIEWPLUS**. La plancia include anche il centro multimediale completo di **TOUCH-RADIO NAV DA 7"**.





INGENIOUS
POWER

**OTTIENI
GRANDI RISULTATI
OVUNQUE VAI.**



Talento si affida ad un'ampia gamma di motori Euro 6, incluso il performante **TWINTURBO** con sistema **TRACTION+** ed **ESC** dotato di **HILL HOLDER**: per consentirti di lavorare ovunque.

Tutti i propulsori si caratterizzano per affidabilità, bassi costi di gestione, sostenibilità ambientale e prestazioni eccellenti, tra cui spicca il motore **TWINTURBO CON POTENZA FINO A 145 CV**. L'aiuto perfetto di cui hai bisogno per il tuo lavoro.

MOTORI EURO 6

1.6 MultiJet da 120 CV

1.6 EcoJet TwinTurbo da 125 CV S&S

1.6 EcoJet TwinTurbo da 145 CV S&S

**125
ECOjet**





INGENIOUS SAFETY

VIAGGIARE IN PERFETTA SICUREZZA.

Grazie alle sue caratteristiche di sicurezza uniche, ogni lavoratore, passeggero o carico arriverà sempre in perfetta sicurezza alla propria destinazione. Talento ha infatti di serie l'**ABS** con **EBD** e **HBA**.

Il sistema **ESC** dotato di **TRACTION+**, che gestisce la coppia motrice trasmessa alle ruote, consente la migliore aderenza possibile. In più la tecnologia **HILL HOLDER** è perfetta per le partenze in salita perché mantiene attivi i tuoi freni per tre secondi.

ABS CON EBD E HBA

Sistema frenante antibloccaggio (ABS)
Integrato nel sistema frenante, impedisce a una o più ruote di bloccarsi e slittare, indipendentemente dalle condizioni del fondo stradale e dall'intensità di frenata, garantendo il controllo del veicolo anche durante le frenate di emergenza.

Distribuzione elettronica della forza frenante (EBD)

Il sistema di frenata distribuisce la forza frenante tra l'asse anteriore e quello posteriore per ottimizzare l'efficienza in ogni condizione di guida.

Servofreno idraulico (HBA)

Questo sistema, integrato nell'ABS, riconosce le condizioni di frenata di emergenza a seconda della velocità con cui viene premuto il pedale del freno e garantisce un'ulteriore pressione idraulica per supportare la frenata del guidatore. Tutto questo garantisce un funzionamento ancora più veloce e potente del sistema frenante.


TRACTION +

Traction+ è l'innovativo sistema di controllo della trazione che permette di affrontare terreni difficili con scarsa aderenza con due ruote motrici, senza l'aggravio di peso e attriti della trazione integrale. Il sistema, nel caso in cui rilevi lo slittamento di una ruota motrice, esercita su di essa un'azione frenante, che permette di trasferire la coppia a quella con maggiore aderenza, garantendo al veicolo di disimpegnarsi con facilità. Talento assicura motricità 365 giorni l'anno grazie alla sua capacità di affrontare anche i terreni a scarsa aderenza, come neve, ghiaccio, fango o erba bagnata.



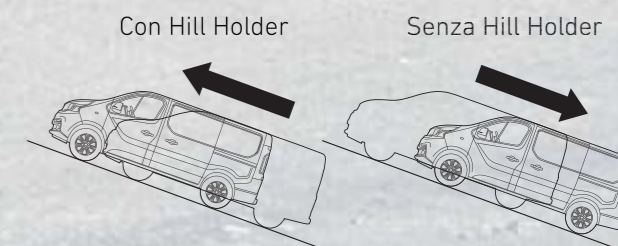
TSA

Il sistema Trailer Stability Assist garantisce una stabilità perfetta anche durante il traino di rimorchi. Se il veicolo inizia a slittare, il TSA modula automaticamente la potenza del motore e la forza frenante applicata su ciascuna ruota per dare nuova stabilità al veicolo e al suo rimorchio.




HILL HOLDER


Ideale per partire in salita con estrema facilità, anche a pieno carico. Il sistema Hill Holder blocca automaticamente il veicolo per alcuni secondi senza la necessità di premere il pedale del freno.



ESC

Il sistema Electronic Stability Control ti offre un'aderenza e una stabilità eccezionali gestendo in maniera autonoma la forza frenante sulle ruote durante le curve. Impedisce alle ruote di slittare, riduce al minimo il rischio di sbandamento del veicolo e garantisce una trazione perfetta in tutte le condizioni.





INGENIOUS CARRIER

IL SUCCESSO HA
TANTE FORME:
TRASPORTALE TUTTE.



La versatilità è la chiave del successo nel mondo degli affari. Talento è stato progettato per trasportare passeggeri e merci in modo efficace, senza rinunciare alla compattezza fondamentale nei centri urbani. La sua flessibilità e adattabilità permettono di caricare facilmente oggetti di grandi dimensioni sia attraverso la porta laterale scorrevole sia attraverso le porte posteriori. Garantisce una **CAPACITÀ DI CARICO FINO A**

1,2 TONNELLATE e lo spazio per tre euro pallet (a partire dal passo corto tetto standard), oltre ad offrire la possibilità di trasportare anche oggetti lunghi attraverso il **CARGOPLUS**, un'apertura sotto il sedile del passeggero che consente di inserire oggetti **FINO A 4,15 M** di lunghezza (sui veicoli a passo lungo). Talento si distingue per le sue linee squadrate, per l'abitacolo spazioso e per l'ampio **VOLUME DI CARICO, FINO A 8,6 M³**.





INGENIOUS
VERSATILITY
CREW CAB.



Talento ha spazio per accogliere l'intero team che sta dietro ad ogni lavoro ben fatto. Grazie al **VOLUME DI CARICO DI 3,2 M³** (passo corto) e **4,0 M³** (passo lungo) la versione **CREW CAB** con paratia divisoria, può trasportare grandi quantità di merci e tutto il tuo team di lavoro.

Il Crew Cab dispone di **CINQUE O SEI POSTI**, per maggior comfort in ogni viaggio. Il vano di carico è accessibile posteriormente attraverso le **PORTE APRIBILI A 90° o 180/250°**, per consentirti di utilizzare ogni centimetro, dalla base di carico al tetto.

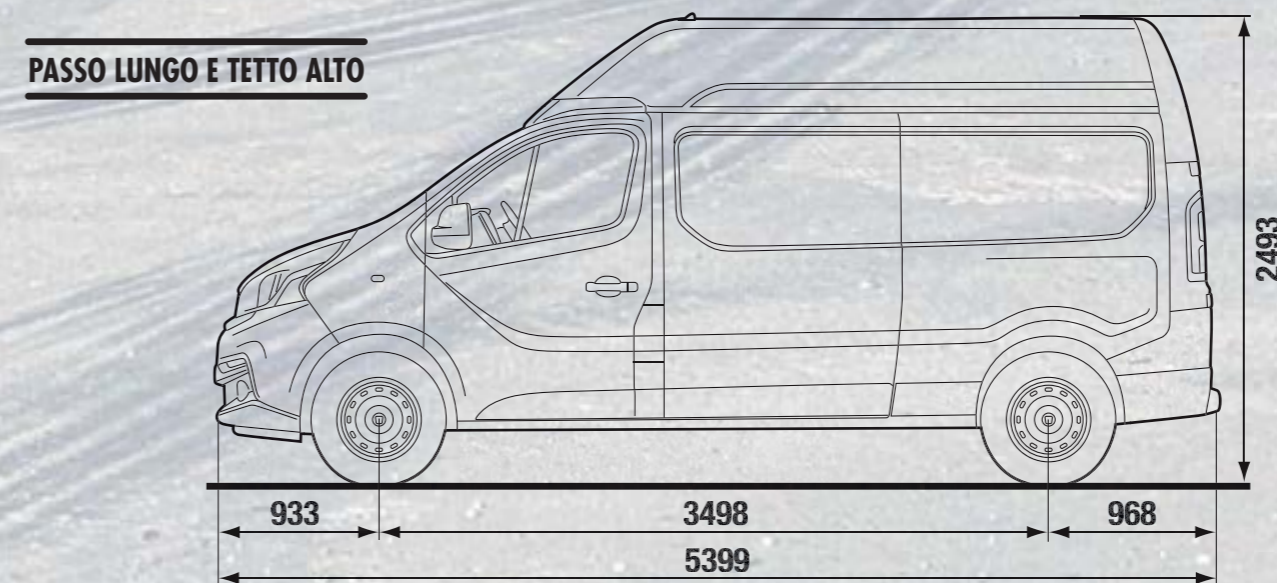
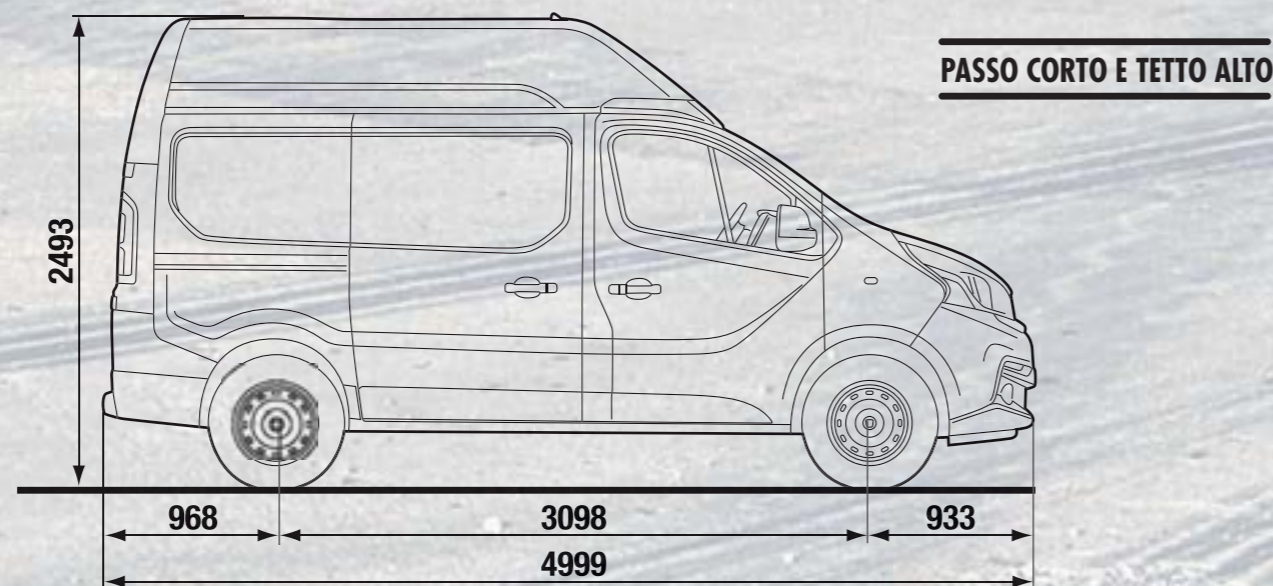
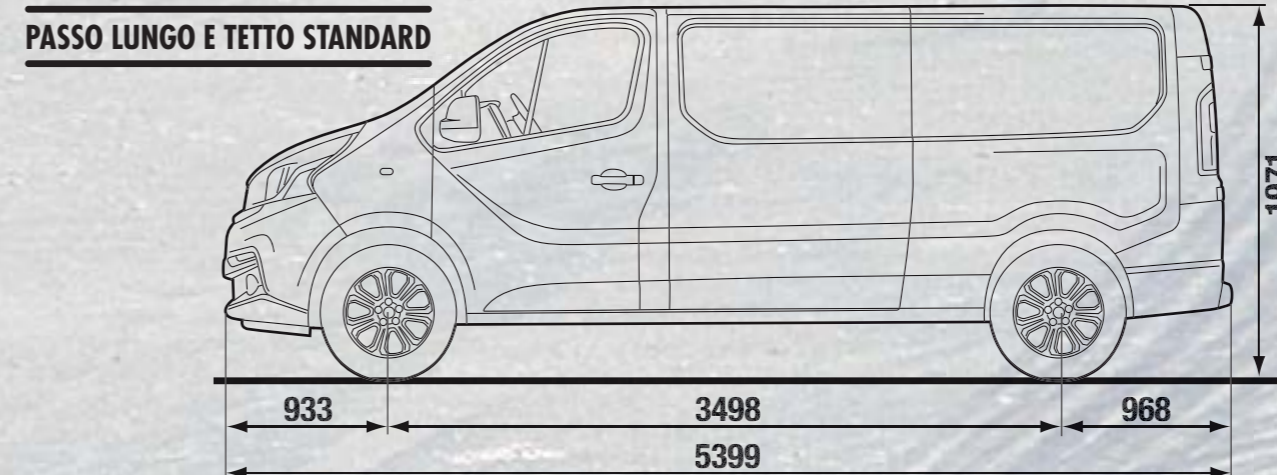
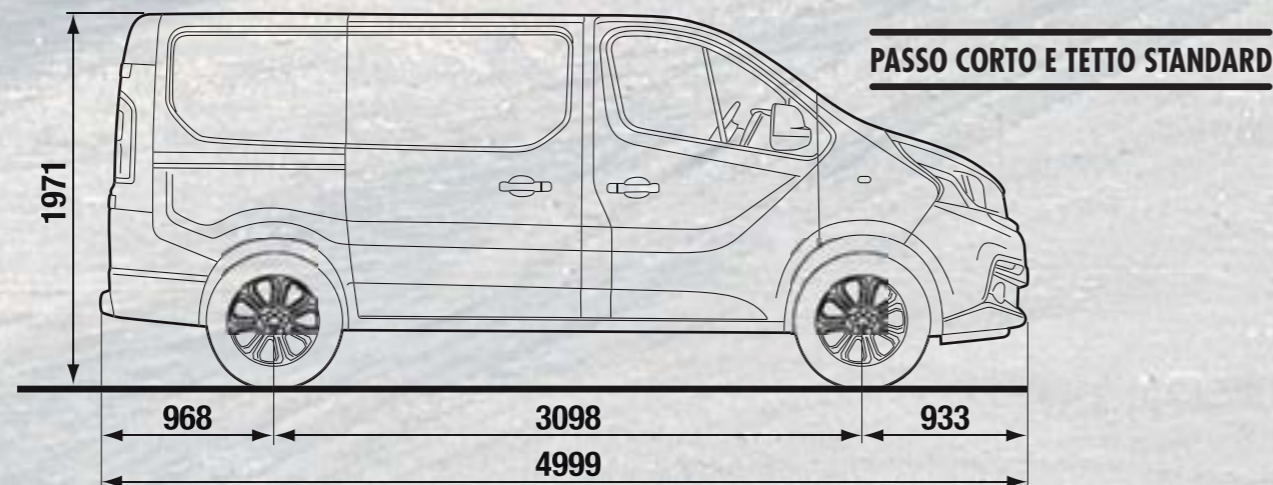




INGENIOUS
VERSATILITY

FURGONE.

La versatilità di questo furgone ti permette di scegliere il mix perfetto per il tuo business: sono infatti disponibili **DUE** diverse **ALTEZZE**, **DUE** **LUNGHEZZE** E **DUE** **PASSI**.





— INGENIOUS —
VERSATILITY
— TRASFORMAZIONI. —

La versatilità è ciò che contraddistingue questo veicolo. **TALENTO** si adatta facilmente ai bisogni specifici di qualsiasi tipo di lavoro.

CABINATO CON PIANALE



TRASPORTO ISOTERMICO



Veicolo coibentato isotermico, omologato A.T.P. può mantenere temperature interne costanti fino a 0°C. Con l'applicazione di un gruppo refrigerante, la cella si trasforma in una cella frigorifera idonea per il trasporto di farmaci o alimenti.



OFFICINA MOBILE



Allestimento realizzato in acciaio automotive galvanizzato con sistema di fissaggio rapido modulare e flessibile.



SHUTTLE



Trasporto persone (Shuttle) 6/7 posti con sedili rivestiti in pelle (seconda fila girevoli), pavimento con binari e rivestimenti in abs.





INGENIOUS
TEAMWORK
LE GRANDI SQUADRE
VIAGGIANO INSIEME.



Ogni grande attività richiede una squadra di professionisti che lavorino fianco a fianco, e con Talento il lavoro di squadra sarà sempre una grande risorsa.

La grande versatilità della versione **COMBI** ti permette di disporre di una **SECONDA FILA DI SEDILI**, offrendoti fino a **6 POSTI**. Col vantaggio di mantenere un ampio **VOLUME**

DI CARICO (3,2 M³ nelle versioni a passo corto e 4,0 M³ in quelle a passo lungo) per trasportare tutto ciò di cui la tua squadra ha bisogno per lavorare.





— INGENUOUS —
AVAILABILITY

**C'È SEMPRE
POSTO
PER IL SUCCESSO.**



La versione **TRASPORTO PERSONE** può essere il mezzo di **FAMIGLIA** o una navetta per trasportare passeggeri; Talento è infatti disponibile in una versione dedicata al trasporto delle persone con il massimo del comfort, che permette di avere anche una **TERZA FILA DI SEDILI**, fino a raggiungere **NOVE POSTI E UN VOLUME DI CARICO** di

1,0 M³ nelle versioni a passo corto e di **1,8 M³** nelle versioni a passo lungo. Anche atleti professionisti e amatoriali possono godere dell'ingegnosa versatilità di Talento per arrivare in gran forma alle loro gare.





INGENIOUS

GEAR

IL MIGLIOR MODO
PER LAVORARE
AL MEGLIO.

Gli strumenti di lavoro funzionali sono essenziali per ogni lavoratore intraprendente, ma un professionista come te merita ancora di più. Per questo ogni dettaglio di Talento è stato progettato per fare veramente la differenza nel tuo lavoro. Perché siamo orgogliosi di aiutarti ad ottenere sempre di più e a raggiungere grandi risultati.

COLORI CARROZZERIA PASTELLO



5CA Bianco



802 Rosso



7AZ Grigio

COLORI CARROZZERIA METALLIZZATI



6FW Grigio Chiaro



4SA Verde



5JQ Blu



74G Grigio Scuro



6FX Beige



4H5 Nero

TESSUTI



Canvas Black



Nattè Grey



Bark Brown



Carbon Black



Techno Silver



Living Brown

COPPE RUOTA E CERCHI



Coprimezzo da 16"



Coppa ruota da 16"



Cerchi in lega da 17" Grigio
Diamantato



Cerchi in lega da 17" Nero Opaco

PACK ESTETICI



Easy

- Calotte specchietto retrovisore e guide porte scorrevoli **nero**
- Paraurti anteriore **nero goffrato**
- Barre griglia superiore **nero goffrato**

- Paraurti posteriore **nero goffrato**



Business

- Calotte specchietto retrovisore e guide porte scorrevoli **nero**
- Paraurti anteriore **semiverniciato in tinta carrozzeria**
- Barre griglia superiore **nero goffrato**

- Paraurti posteriore **in tinta carrozzeria**



Lounge

- Calotte specchietto retrovisore e guide porte scorrevoli **in tinta carrozzeria**
- Paraurti anteriore **in tinta carrozzeria**
- Barre griglia superiore **in color Silver**

- Paraurti posteriore **in tinta carrozzeria**

PACK ESTETICI



Executive*

- Calotte specchietto retrovisore e guide porte scorrevoli **in tinta carrozzeria**
- Paraurti anteriore **in tinta carrozzeria**
- Barre griglia superiore **nero goffrato**

- Paraurti posteriore **in tinta carrozzeria**

* di prossima disponibilità



NEW

RANGE

FIAT PROFESSIONAL

UN PROFESSIONISTA
COME TE.

È facile riconoscere i veri professionisti: basta vedere i loro strumenti. I veri professionisti lavorano solo con strumenti al top. Ecco perché **FIAT PROFESSIONAL** è il partner migliore che potessi desiderare, in qualunque situazione e qualsiasi siano le tue esigenze. La sua gamma **COMPLETA È LA PRIMA E UNICA CHE ABBIAMO DECISO DI CHIAMARE "PROFESSIONAL"**, ed è stata progettata specificamente per i tuoi scopi.



FIORINO

Il veicolo che ha inventato la sua categoria. Agilità e capacità impareggiabili. Le città vanno pazze per lui. E anche i professionisti.



TALENTO

Agile, capace e ingegnoso. Sa trasformare i problemi in soluzioni e le sfide in opportunità come nessun altro. Giorno dopo giorno.



DUCATO

Leader indiscusso del mondo del lavoro, il suo habitat naturale. Forte, versatile e indispensabile.



FULLBACK

Nessun terreno può spaventarlo. Nessuna sfida può sopraffarlo. Pronto ad affrontare qualunque tipo di lavoro.



DOBLÒ

Il miglior strumento di lavoro, e il miglior biglietto da visita per la tua azienda. Semplicemente unico. Proprio come il tuo lavoro.



NUOVA GAMMA FIAT PROFESSIONAL. IL MONDO DEL LAVORO NON SI FERMA MAI.



L'UNICA FIRMATA PROFESSIONAL, L'UNICA COSTRUITA PER FARE SQUADRA CON TE 24 ORE SU 24.

CIAO FIAT
00 800 342 800 00
Servizio Assistenza Clienti

CIAO FIAT
PROFESSIONAL MOBILE

MOPAR VEHICLE PROTECTION

FCA BANK

FIAT
PROFESSIONAL
PROFESSIONISTI COME TE

TALENTO



L'allestimento dei modelli ed i relativi optional possono variare per specifiche esigenze di mercato o legali.
I dati di questo stampato sono forniti a titolo indicativo. La Fiat potrà apportare in qualunque momento
modifiche ai modelli descritti in questo stampato per ragioni di natura tecnica o commerciale.
Fiat Marketing 02.3.2856.02 - S - 09/2016 - Printed in Italy - SO.
Pubblicazione stampata su carta senza cloro.

www.fiatprofessional.it

CARATTERISTICHE TECNICHE E PRINCIPALI DOTAZIONI



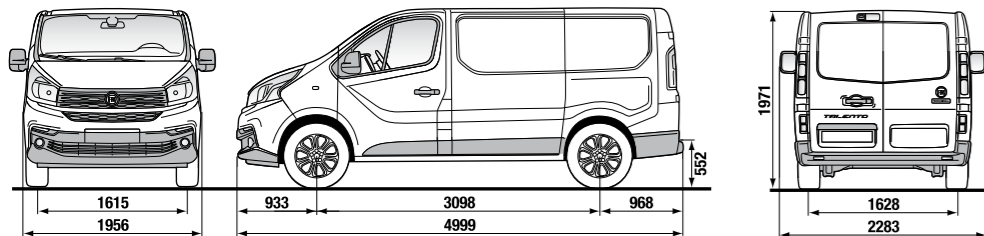
PROFESSIONISTI COME TE



CARATTERISTICHE TECNICHE.

Motore	MultiJet 120 CV	EcoJet 125 CV	EcoJet 145 CV
N° di cilindri, disposizione	4 in linea	4 in linea	4, in linea
Posizione	Anteriore, trasversale	Anteriore, trasversale	Anteriore, trasversale
Cilindrata (cm³)	1598	1598	1598
Alésaggio x corse (mm)	80 x 79,5	80 x 79,5	80 x 79,5
Livello di emissioni	Euro 6	Euro 6	Euro 6
Controllo delle emissioni	Catalizzatore RCS e iniezione Adblue® con filtro antiparticolato (DPF)	Catalizzatore RCS e iniezione Adblue® con filtro antiparticolato (DPF)	Catalizzatore RCS e iniezione Adblue® con filtro antiparticolato (DPF)
Rapporto di compressione	15,45:1	15,45:1	15,45:1
Potenza max. EC: kW (CV) a giri/min.	88 (120) a 3500	92 (125) a 3500	107 (145) a 3500
Coppia massima EC: Nm a giri/min	300 a 1750	320 a 1500	340 a 1750
Sistema di alimentazione	Common rail con turbo a geometria variabile	Common rail con TwinTurbo a geometria fissa	Common rail con TwinTurbo a geometria fissa
Start&Stop + Frenata rigenerativa	n.d.	di serie	di serie
N° valvole	16	16	16
Trasmissione			
Trazione	Anteriori	Anteriori	Anteriore
Cambio: numero di marce	6 + R	6 + R	6 + R
Sterzo			
Tipo	Servosterzo idraulico a pignone e cremagliera	Servosterzo idraulico a pignone e cremagliera	Servosterzo idraulico a pignone e cremagliera
Diametro di sterzata tra pareti (m)	Passo corto 12,40 Passo lungo 13,73	Passo corto 12,40 Passo lungo 13,73	Passo corto 12,40 Passo lungo 13,73
Diametro di sterzata tra marciapiedi	Passo corto 11,84 Passo lungo 13,17	Passo corto 11,84 Passo lungo 13,17	Passo corto 11,84 Passo lungo 13,17
Freni - 4 dischi			
Parte anteriore (mm)	296 x 28, ventilati	296 x 28, ventilati	296 x 28, ventilati
Parte posteriore (mm)	280 x 12	280 x 12	280 x 12
Sospensioni			
Anteriori	McPherson indipendenti con barra stabilizzatrice	McPherson indipendenti con barra stabilizzatrice	McPherson indipendenti con barra stabilizzatrice
Posteriori	A barra di torsione con molle elicoidali, barra Panard e ruote semi-indipendenti con ammortizzatori idraulici angolari.	A barra di torsione con molle elicoidali, barra Panard e ruote semi-indipendenti con ammortizzatori idraulici angolari.	A barra di torsione con molle elicoidali, barra Panard e ruote semi-indipendenti con ammortizzatori idraulici angolari.
Ruote			
Pneumatici	205/65 R16 205/65 R16 all-season 215/60 R17	205/65 R16 205/65 R16 all-season 215/60 R17	215/65 R16 205/65 R16 all-season 215/60 R17
Pesi - Capacità			
Massa massima rimorchiabile (kg)	2000 (freno) 750 (non frenato)	2000 (freno) 750 (non frenato)	2000 (frenato) 750 (non frenato)
Capacità serbatoio carburante Adblue® (l)	20 litri	20 litri	20 litri
Capacità serbatoio carburante (l)	80 litri	80 litri	80 litri

FURGONE PASSO CORTO



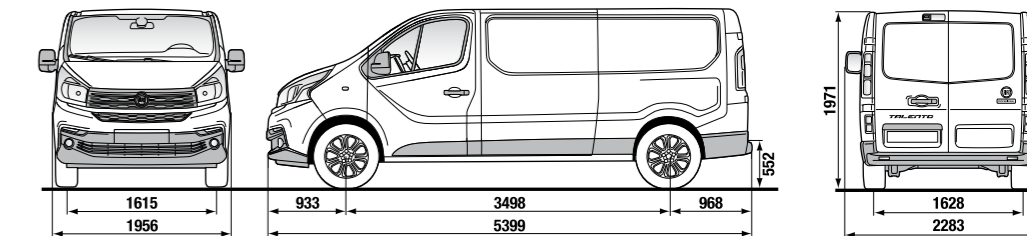
Dimensioni	Passo corto
Lunghezza (mm)	4999
Larghezza / larghezza compresi specchi (mm)	1956 / 2283
Altezza (mm)	1971
Passo (mm)	3098
Sbalzo anteriore (mm)	933
Sbalzo posteriore (mm)	968
Carreggiata anteriore (mm)	1615
Carreggiata posteriore (mm)	1628
Vano di carico	
Lunghezza al livello del pavimento (mm)	2537
Lunghezza al livello del pavimento con paratia (mm)	2950
Lunghezza massima al livello del pavimento (con sedile sollevato) (mm)	3750
Lunghezza a 1 m dal pavimento (mm)	2250
Larghezza massima (mm)	1662
Distanza fra passaruota (mm)	1268
Altezza (mm)	1387
Soglia di carico (mm)	552
Volume, metodologia VDA** (m³)	5,2
Porta laterale scorrevole	
Larghezza a 600 mm dal pavimento (mm)	907
Larghezza a 100 mm dal pavimento (mm)	1030
Altezza (mm)	1284
Porte posteriori	
Altezza (mm)	1320
Larghezza a 70 mm dal pavimento (mm)	1391

Classe carico	10 q		12 q	
	MultiJet 120 CV	EcoJet 125 CV EcoJet 145 CV	MultiJet 120 CV	EcoJet 125 CV EcoJet 145 CV
Peso veicolo (a vuoto)* (kg)	1726	1743	1726	1743
Carico utile, conducente compreso* (kg)	1074	1077	1224	1217
A pieno carico* (kg)	2800	2820	2950	2960

Prestazioni e consumo di carburante	MultiJet 120 CV	EcoJet 125 CV	EcoJet 145 CV
Velocità massima (km/h)	166	174	181
Ciclo urbano (l/100 km)	7,8	6,9	7,1
Ciclo extraurbano (l/100 km)	5,8	5,5	5,6
Ciclo combinato (l/100 km)	6,5	5,9	6,1
Emissioni di CO ₂ (g/km)	170	155	160

* 3 passeggeri ** Metodologia VDA: volume misurato in blocchi da 200 x 100 x 50 mm

FURGONE PASSO LUNGO



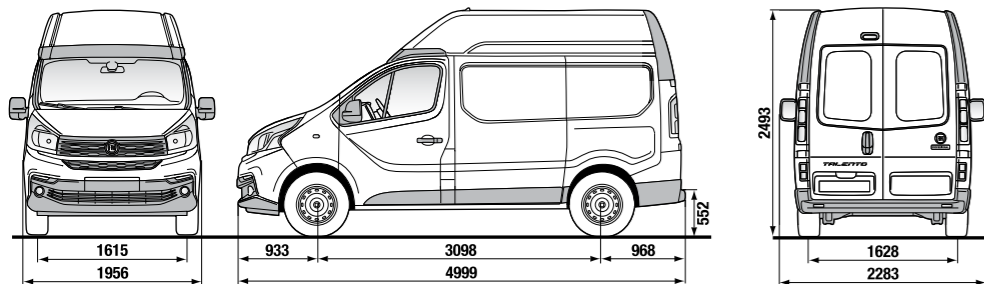
Dimensioni	Passo lungo
Lunghezza (mm)	5399
Larghezza / larghezza compresi specchi (mm)	1956 / 2283
Altezza (mm)	1971
Passo (mm)	3498
Sbalzo anteriore (mm)	933
Sbalzo posteriore (mm)	968
Carreggiata anteriore (mm)	1615
Carreggiata posteriore (mm)	1628
Vano di carico	
Lunghezza al livello del pavimento (mm)	2937
Lunghezza al livello del pavimento con paratia (mm)	3350
Lunghezza massima al livello del pavimento (con sedile sollevato) (mm)	4150
Lunghezza a 1 m dal pavimento (mm)	2650
Larghezza massima (mm)	1662
Distanza fra passaruota (mm)	1268
Altezza (mm)	1387
Soglia di carico (mm)	552
Volume, metodologia VDA** (m³)	6
Porta laterale scorrevole	
Larghezza a 600 mm dal pavimento (mm)	907
Larghezza a 100 mm dal pavimento (mm)	1030
Altezza (mm)	1284
Porte posteriori	
Altezza (mm)	1320
Larghezza a 70 mm dal pavimento (mm)	1391

Classe carico	12 q	
	MultiJet 120 CV	EcoJet 125 CV EcoJet 145 CV
Peso veicolo (a vuoto)* (kg)	1781	1797
Carico utile, conducente compreso* (kg)	1249	1243
A pieno carico* (kg)	3030	3040

Prestazioni e consumo di carburante	MultiJet 120 CV	EcoJet 125 CV	EcoJet 145 CV
Velocità massima (km/h)	166	174	181
Ciclo urbano (l/100 km)	8,0	7	7,2
Ciclo extraurbano (l/100 km)	6,0	5,6	5,8
Ciclo combinato (l/100 km)	6,7	6,1	6,3
Emissioni di CO ₂ (g/km)	174	159	164

* 3 passeggeri ** Metodologia VDA: volume misurato in blocchi da 200 x 100 x 50 mm

FURGONE TETTO ALTO

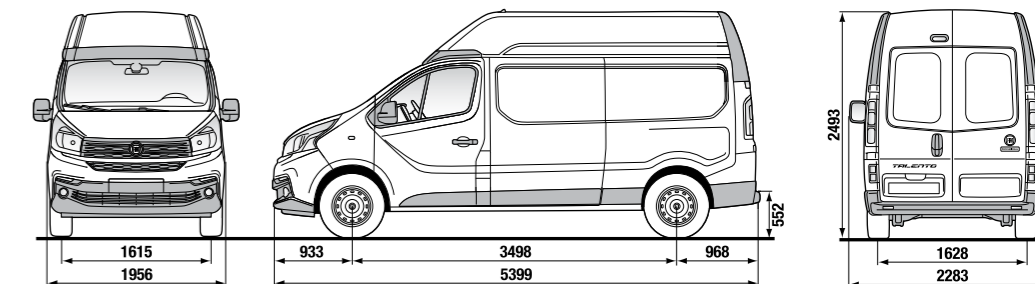


Dimensioni	Passo corto e Tetto alto	
	EcoJet 125 CV	EcoJet 145 CV
Lunghezza (mm)	4999	
Larghezza / larghezza compresi specchi (mm)	1956 / 2283	
Altezza (mm)	2493	
Passo (mm)	3098	
Sbalzo anteriore (mm)	933	
Sbalzo posteriore (mm)	968	
Carreggiata anteriore (mm)	1615	
Carreggiata posteriore (mm)	1628	
Vano di carico		
Lunghezza al livello del pavimento (mm)	2537	
Lunghezza al livello del pavimento con paratia (mm)	2950	
Lunghezza massima al livello del pavimento (con sedile sollevato) (mm)	3750	
Lunghezza a 1 m dal pavimento (mm)	2250	
Larghezza massima (mm)	1662	
Distanza fra passaruota (mm)	1268	
Altezza (mm)	1898	
Soglia di carico (mm)	552	
Volume, metodologia VDA** (m ³)	7,2	
Porta laterale scorrevole		
Larghezza a 600 mm dal pavimento (mm)	907	
Larghezza a 100 mm dal pavimento (mm)	1030	
Altezza (mm)	1284	
Porte posteriori		
Altezza (mm)	1820	
Larghezza a 70 mm dal pavimento (mm)	1391	
Classe carico	12 q	
	EcoJet 125 CV EcoJet 145 CV	
Peso veicolo (a vuoto)* (kg)	1847	
Carico utile, conducente compreso* (kg)	1133	
A pieno carico* (kg)	2980	

Prestazioni e consumo di carburante	EcoJet 125 CV		EcoJet 145 CV	
	Consumo	Emissioni CO ₂	Consumo	Emissioni CO ₂
Velocità massima (km/h)	155	175	164	175
Ciclo urbano (l/100 km)	7,3	175	7,3	175
Ciclo extraurbano (l/100 km)	6,5	175	6,5	175
Ciclo combinato (l/100 km)	6,8	175	6,8	175
Emissioni di CO ₂ (g/km)	175	175	175	175

* 3 passeggeri ** metodologia VDA: volume misurato in blocchi da 200 x 100 x 50 mm

FURGONE TETTO ALTO PASSO LUNGO

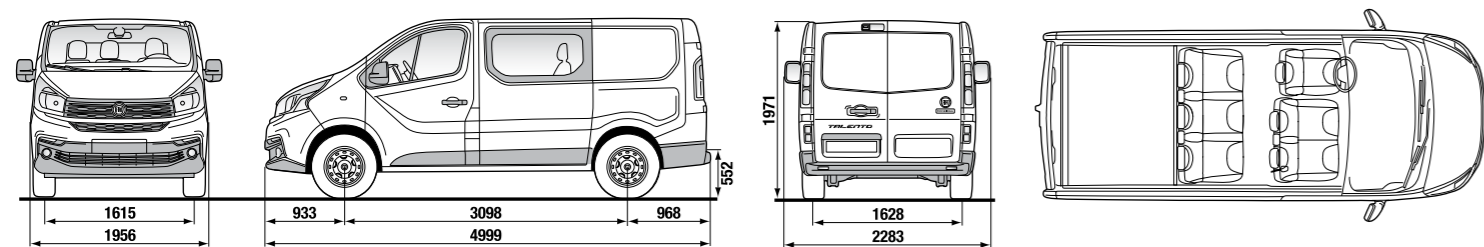


Dimensioni	Passo lungo e Tetto alto	
	EcoJet 125 CV	EcoJet 145 CV
Lunghezza (mm)	5399	
Larghezza / larghezza compresi specchi (mm)	1956 / 2283	
Altezza (mm)	2490	
Passo (mm)	3498	
Sbalzo anteriore (mm)	933	
Sbalzo posteriore (mm)	968	
Carreggiata anteriore (mm)	1615	
Carreggiata posteriore (mm)	1628	
Vano di carico		
Lunghezza al livello del pavimento (mm)	2937	
Lunghezza al livello del pavimento con paratia (mm)	3350	
Lunghezza massima al livello del pavimento (con sedile sollevato) (mm)	4150	
Lunghezza a 1 m dal pavimento (mm)	2650	
Larghezza massima (mm)	1662	
Distanza fra passaruota (mm)	1268	
Altezza (mm)	1898	
Soglia di carico (mm)	552	
Volume, metodologia VDA** (m ³)	8,6	
Porta laterale scorrevole		
Larghezza a 600 mm dal pavimento (mm)	907	
Larghezza a 100 mm dal pavimento (mm)	1030	
Altezza (mm)	1284	
Porte posteriori		
Altezza (mm)	1820	
Larghezza a 70 mm dal pavimento (mm)	1391	
Classe carico	12 q	
	EcoJet 125 CV EcoJet 145 CV	
Peso veicolo (a vuoto)* (kg)	1890	
Carico utile, conducente compreso* (kg)	1170	
A pieno carico* (kg)	3060	

Prestazioni e consumo di carburante	EcoJet 125 CV		EcoJet 145 CV	
	Consumo	Emissioni CO ₂	Consumo	Emissioni CO ₂
Velocità massima (km/h)	155	178	164	178
Ciclo urbano (l/100 km)	7,4	178	7,4	178
Ciclo extraurbano (l/100 km)	6,6	178	6,6	178
Ciclo combinato (l/100 km)	6,9	178	6,9	178
Emissioni di CO ₂ (g/km)	178	178	178	178

* 3 passeggeri ** metodologia VDA: volume misurato in blocchi da 200 x 100 x 50 mm

CREW CAB



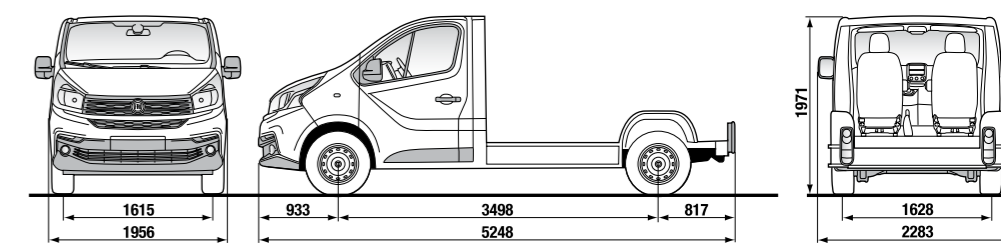
Dimensioni	Passo corto		Passo lungo	
	MultiJet 120 CV	EcoJet 125 CV EcoJet 145 CV	MultiJet 120 CV	EcoJet 125 CV EcoJet 145 CV
Lunghezza (mm)	4999		5399	
Larghezza / larghezza compresi specchi (mm)	1956 / 2283		1956 / 2283	
Altezza (mm)	1971		1971	
Passo (mm)	3098		3498	
Sbalzo anteriore (mm)	933		933	
Sbalzo posteriore (mm)	968		968	
Carreggiata anteriore (mm)	1615		1615	
Carreggiata posteriore (mm)	1628		1628	
Vano di carico				
Lunghezza al livello del pavimento (min/max)	1914 / 2023		2314 / 2423	
Lunghezza a 1,1 m dal pavimento (mm)	1340		1740	
Larghezza massima (mm)	1662		1662	
Distanza fra passaruota (mm)	1268		1268	
Altezza (mm)	1387		1387	
Soglia di carico (mm)	552		552	
Volume, metodologia VDA** (m³)	3,2		4,0	
Porta laterale scorrevole				
Larghezza a 600 mm dal pavimento (mm)	907		907	
Larghezza a 100 mm dal pavimento (mm)	1030		1030	
Altezza (mm)	1284		1284	
Porte posteriori				
Altezza (mm)	1320		1320	
Larghezza a 70 mm dal pavimento (mm)	1391		1391	

Pesi	10 q		12 q		12 q	
	MultiJet 120 CV	EcoJet 125 CV EcoJet 145 CV	MultiJet 120 CV	EcoJet 125 CV EcoJet 145 CV	MultiJet 120 CV	EcoJet 125 CV EcoJet 145 CV
Classe carico						
Peso veicolo (a vuoto)* (kg)	1844	1864	1844	1864	1895	1916
Carico utile, conducente compreso* (kg)	981	971	991	981	1025	1024
A pieno carico* (kg)	2825	2835	2835	2845	2920	2940

Prestazioni e consumo di carburante	10 q			12 q		
	MultiJet 120 CV	EcoJet 125 CV	EcoJet 145 CV	MultiJet 120 CV	EcoJet 125 CV	EcoJet 145 CV
Velocità massima (km/h)	166	174	181	166	174	181
Ciclo urbano (l/100 km)	8,0	7,0	7,2	8,0	7,0	7,2
Ciclo extraurbano (l/100 km)	6,0	5,6	5,8	6,0	5,6	5,8
Ciclo combinato (l/100 km)	6,7	6,1	6,3	6,7	6,1	6,3
Emissioni di CO ₂ (g/km)	174	159	164	174	159	164

* 6 passeggeri ** metodologia VDA: volume misurato in blocchi da 200 x 100 x 50 mm

PIANALATO



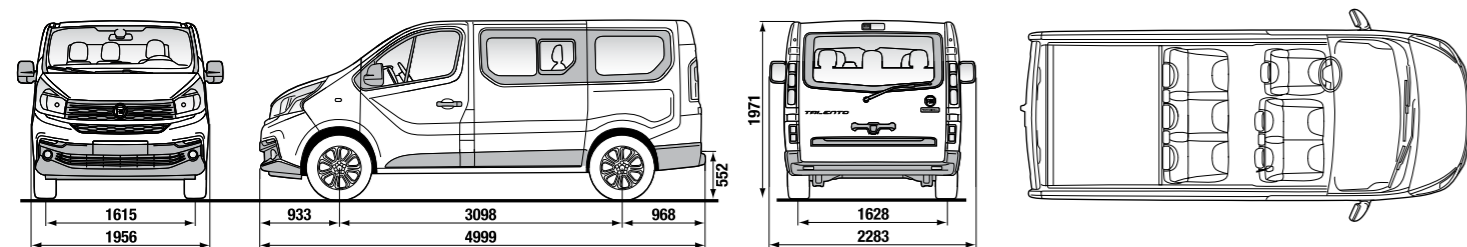
Dimensioni	Passo lungo	
	MultiJet 120 CV	EcoJet 125 CV EcoJet 145 CV
Lunghezza (mm)	5248	
Passo (mm)	3498	
Sbalzo anteriore (mm)	933	
Sbalzo posteriore (mm)	817	
Altezza (mm)	1953	
Altezza da terra	160	
Altezza battitacco	552	
Dimensioni allestimento		
Lunghezza allestimento complessivo	5648	
Lunghezza allestimento carico	3100	
Larghezza massima allestimento (con specchio di serie)	2150	
Altezza allestimento complessivo	2700	
Sbalzo posteriore dell'allestimento	1217	

Pesi	12 q	
	MultiJet 120 CV	EcoJet 125 CV EcoJet 145 CV
Classe carico		
Peso veicolo (a vuoto)* (kg)	1538	
Carico utile, conducente compreso* (kg)	1452	
A pieno carico* (kg)	2990	

Prestazioni e consumo di carburante	EcoJet 125 CV		EcoJet 145 CV	
	MultiJet 120 CV	EcoJet 125 CV	MultiJet 120 CV	EcoJet 145 CV
Ciclo urbano (l/100 km)	7,5	7,4	7,5	7,4
Ciclo extraurbano (l/100 km)	6,7	6,6	6,7	6,6
Ciclo combinato (l/100 km)	7,0	6,9	7,0	6,9
Emissioni di CO ₂ (g/km)	181	178	181	178

* 3 passeggeri

COMBI N1



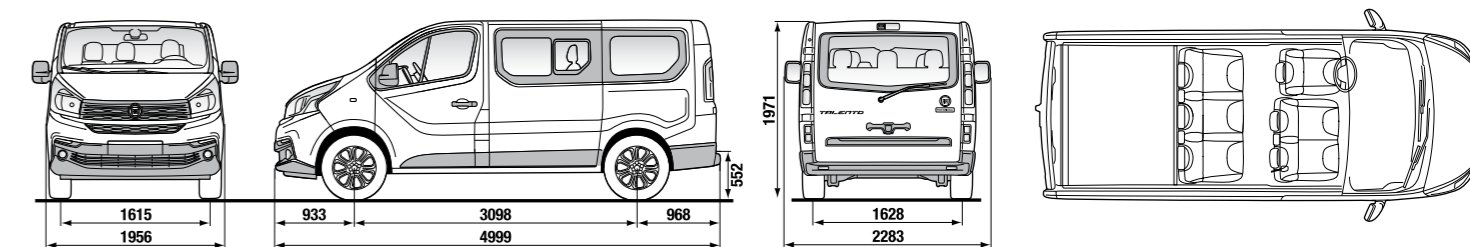
	Passo corto	Passo lungo
Numero di passeggeri	5/6	5/6
Dimensioni		
Lunghezza (mm)	4999	5399
Larghezza / larghezza compresi specchi (mm)	1956 / 2283	1956 / 2283
Altezza (mm)	1971	1971
Passo (mm)	3098	3498
Sbalzo anteriore (mm)	933	933
Sbalzo posteriore (mm)	968	968
Carreggiata anteriore (mm)	1615	1615
Carreggiata posteriore (mm)	1628	1628
Vano di carico		
Volume (up to the rear shelf, VDA method** (m³))	3,2	4,0
Lunghezza al livello del pavimento (mm)	1650	2050
Larghezza massima (mm)	1662	1662
Distanza fra passaruota (mm)	1268	1268
Altezza (mm)	1369	1369
Soglia di carico (mm)	552	552
Porta laterale scorrevole		
Larghezza a 600 mm dal pavimento (mm)	907	907
Larghezza a 100 mm dal pavimento (mm)	1030	1030
Altezza (mm)	1284	1284
Porte posteriori		
Altezza delle porte posteriori / apertura portellone (mm)	1320 / 1295	1320 / 1295
Larghezza a 70 mm dal pavimento (mm)	1391	1391

Pesi	10 q		12 q	
	EcoJet 125 CV	EcoJet 145 CV	EcoJet 125 CV	EcoJet 145 CV
Classe carico				
Peso veicolo (a vuoto)* (kg)	1847	1859	1933	1933
Carico utile, conducente compreso* (kg)	1033	1111	1087	1087
A pieno carico* (kg)	2880	2970	3020	3020

Prestazioni e consumo di carburante	EcoJet 125 CV		EcoJet 145 CV	
	EcoJet 125 CV	EcoJet 145 CV	EcoJet 125 CV	EcoJet 145 CV
Velocità massima (km/h)	169	177	169	177
Ciclo urbano (l/100 km)	7,0	7,2	7,0	7,2
Ciclo extraurbano (l/100 km)	5,6	5,8	5,6	5,8
Ciclo combinato (l/100 km)	6,1	6,3	6,1	6,3
Emissioni di CO ₂ (g/km)	159	164	159	164

* 6 passeggeri ** metodologia VDA: volume misurato in blocchi da 200 x 100 x 50 mm

COMBI M1 - TRASPORTO PERSONE



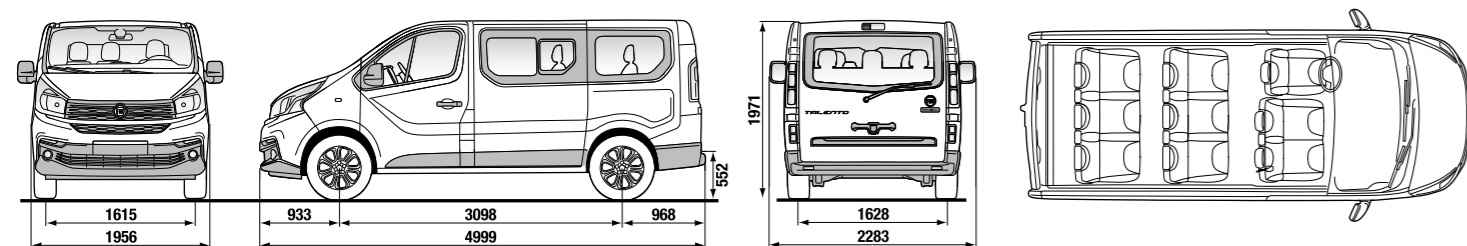
	Passo corto	Passo lungo
Numero di passeggeri	5/6	5/6
Dimensioni		
Lunghezza (mm)	4999	5399
Larghezza / larghezza compresi specchi (mm)	1956 / 2283	1956 / 2283
Altezza (mm)	1971	1971
Passo (mm)	3098	3498
Sbalzo anteriore (mm)	933	933
Sbalzo posteriore (mm)	968	968
Carreggiata anteriore (mm)	1615	1615
Carreggiata posteriore (mm)	1628	1628
Vano di carico		
Volume (fino al ripiano posteriore), metodologia VDA** (m³)	3,2	4,0
Volume con sedili in terza fila reclinati e riposti, metodologia VDA** (m³)		
Volume con sedili in terza fila rimossi, metodologia VDA** (m³)		
Lunghezza al livello del pavimento (mm)	1650	2050
Lunghezza al livello del pavimento con terza fila reclinata (mm)		
Larghezza massima (mm)	1662	1662
Distanza fra passaruota (mm)	1268	1268
Altezza (mm)	1369	1369
Soglia di carico (mm)	552	552
Porta laterale scorrevole		
Larghezza a 600 mm dal pavimento (mm)	907	907
Larghezza a 100 mm dal pavimento (mm)	1030	1030
Altezza (mm)	1284	1284
Porte posteriori		
Altezza delle porte posteriori / apertura portellone (mm)	1320 / 1295	1320 / 1295
Larghezza a 70 mm dal pavimento (mm)	1391	1391

Pesi	10 q		12 q	
	EcoJet 125 CV	EcoJet 145 CV	EcoJet 125 CV	EcoJet 145 CV
Classe carico				
Peso veicolo (a vuoto)* (kg)	1854	1854	1924	1924
Carico utile, conducente compreso* (kg)	986	1081	1096	1096
A pieno carico* (kg)	2840	2935	3020	3020

Prestazioni e consumo di carburante	EcoJet 125 CV		EcoJet 145 CV	
	EcoJet 125 CV	EcoJet 145 CV	EcoJet 125 CV	EcoJet 145 CV
Velocità massima (km/h)	169	177	169	177
Ciclo urbano (l/100 km)	6,4	6,6	6,4	6,6
Ciclo extraurbano (l/100 km)	5,1	5,4	5,1	5,4
Ciclo combinato (l/100 km)	5,6	5,9	5,6	5,9
Emissioni di CO ₂ (g/km)	145	152	145	152

* 6 passeggeri ** metodologia VDA: volume misurato in blocchi da 200 x 100 x 50 mm

COMBI M1 - TRASPORTO PERSONE



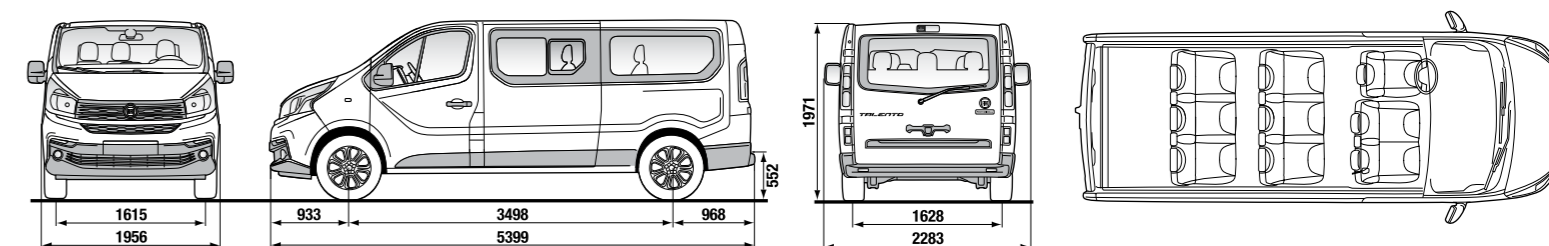
	Passo corto	
Numero di passeggeri	8/9	
Dimensioni		
Lunghezza (mm)	4999	
Larghezza / larghezza compresi specchi (mm)	1956 / 2283	
Altezza (mm)	1971	
Passo (mm)	3098	
Sbalzo anteriore (mm)	933	
Sbalzo posteriore (mm)	968	
Carreggiata anteriore (mm)	1615	
Carreggiata posteriore (mm)	1628	
Vano di carico		
Volume (fino al ripiano posteriore), metodologia VDA** (m³)	1,0	
Volume con sedili in terza fila reclinati e riposti, metodologia VDA** (m³)	2,1	
Volume con sedili in terza fila rimossi, metodologia VDA* (m³)	3,2	
Lunghezza al livello del pavimento (mm)	736	
Lunghezza al livello del pavimento con terza fila reclinata (mm)	1152	
Larghezza massima (mm)	1662	
Distanza fra passaruota (mm)	1268	
Altezza (mm)	1369	
Soglia di carico (mm)	552	
Porta laterale scorrevole		
Larghezza a 600 mm dal pavimento (mm)	907	
Larghezza a 100 mm dal pavimento (mm)	1030	
Altezza (mm)	1284	
Porte posteriori		
Altezza delle porte posteriori / apertura portellone (mm)	1320 / 1295	
Larghezza a 70 mm dal pavimento (mm)	1391	

Pesi	8/9 passeggeri	
	10 q	12 q
Classe carico	EcoJet 125 CV	EcoJet 125 CV
	EcoJet 145 CV	EcoJet 145 CV
Peso veicolo (a vuoto)* (kg)	1916	1916
Carico utile, conducente compreso* (kg)	924	1019
A pieno carico* (kg)	2840	2935

Prestazioni e consumo di carburante	*9 passeggeri	
	EcoJet 125 CV	EcoJet 145 CV
Velocità massima (km/h)	169	177
Ciclo urbano (l/100 km)	6,4	6,6
Ciclo extraurbano (l/100 km)	5,1	5,4
Ciclo combinato (l/100 km)	5,6	5,9
Emissioni di CO ₂ (g/km)	145	152

* 9 passeggeri ** metodologia VDA: volume misurato in blocchi da 200 x 100 x 50 mm

COMBI M1 - TRASPORTO PERSONE



	Passo lungo	
Numero di passeggeri	8/9	
Dimensioni		
Lunghezza (mm)	5399	
Larghezza / larghezza compresi specchi (mm)	1956 / 2283	
Altezza (mm)	1971	
Passo (mm)	3498	
Sbalzo anteriore (mm)	933	
Sbalzo posteriore (mm)	968	
Carreggiata anteriore (mm)	1615	
Carreggiata posteriore (mm)	1628	
Vano di carico		
Volume (fino al ripiano posteriore), metodologia VDA** (m³)	1,8	
Volume con sedili in terza fila reclinati e riposti, metodologia VDA** (m³)	2,9	
Volume con sedili in terza fila rimossi, metodologia VDA* (m³)	4	
Lunghezza al livello del pavimento (mm)	1136	
Lunghezza al livello del pavimento con terza fila reclinata (mm)	1552	
Larghezza massima (mm)	1662	
Distanza fra passaruota (mm)	1268	
Altezza (mm)	1369	
Soglia di carico (mm)	552	
Porta laterale scorrevole		
Larghezza a 600 mm dal pavimento (mm)	907	
Larghezza a 100 mm dal pavimento (mm)	1030	
Altezza (mm)	1284	
Porte posteriori		
Altezza delle porte posteriori / apertura portellone (mm)	1320 / 1295	
Larghezza a 70 mm dal pavimento (mm)	1391	

Pesi	12 q	
	EcoJet 125 CV	EcoJet 125 CV
EcoJet 145 CV	EcoJet 145 CV	
Peso veicolo (a vuoto)* (kg)	1987	
Carico utile, conducente compreso* (kg)	1033	
A pieno carico* (kg)	3020	

Prestazioni e consumo di carburante	*9 passeggeri	
	EcoJet 125 CV	EcoJet 145 CV
Velocità massima (km/h)	169	177
Ciclo urbano (l/100 km)	6,4	6,6
Ciclo extraurbano (l/100 km)	5,1	5,4
Ciclo combinato (l/100 km)	5,6	5,9
Emissioni di CO ₂ (g/km)	145	152

* 9 passeggeri ** metodologia VDA: volume misurato in blocchi da 200 x 100 x 50 mm

DOTAZIONI DI SERIE E OPTIONAL

Esterni		FURGONE	CREW CAB	PIANALATO	COMBI	TRASPORTO PERSONE
Specchietto elettrico riscaldato	441	S	S	S	S	S
Luci diurne a LED	LMK	•	•	•	•	•
Fendinebbia	097	•	•	•	•	•
Tergilunotti e sbrinatori elettrici con 2 porte posteriori	101	•	•	–	•	•
Coppa ruota da 16"	6XN	•	•	•	•	•
Vetri oscurati	GAD	•	•	–	•	•
Finestrino laterale scorrevole	GFD	•	•	–	•	•
Portellone posteriore vetrato	148	•	•	–	•	S
Porta destra scorrevole, finestrino fisso	520	•	S	–	S	–
Porta destra scorrevole, finestrino scorrevole	GKD	•	•	–	•	S
Porta sinistra scorrevole, finestrino fisso / finestrino scorrevole	5A3/8LH	•	•	–	•	•
2 porte posteriori lastrate con apertura a 255° (solamente passo lungo)	8LA	•	•	–	–	–
2 porte posteriori vetrate con apertura a 255° (solamente passo lungo)	8LB	•	•	–	–	–
Cerchi in lega Grigio Diamantato da 17"	108	•	•	•	•	•
Cerchi in lega Nero Opaco da 17"	8CE	•	•	•	•	•
Pack estetico Easy: paraurti anteriore nero gofrato, barre griglia superiore nero gofrato, paraurti posteriore nero gofrato, calotta specchietto retrovisore nera, guide porte scorrevoli nere	8MD	S	S	S	S	S
Pack estetico Business: paraurti anteriore semiverniciato, barre griglia superiore nero gofrato, paraurti posteriore in tinta carrozzeria, calotta specchietto retrovisore nera, guide porte scorrevoli nere	8MF	•	•	•	•	•
Pack estetico Lounge: paraurti anteriore in tinta carrozzeria, barre griglia superiore in color Silver, paraurti posteriore in tinta carrozzeria, calotta dello specchietto retrovisore in tinta carrozzeria, guide porte scorrevoli in tinta carrozzeria	8MH	–	–	–	•	•
Pack estetico Executive [▲] : paraurti anteriore in tinta carrozzeria, barre griglia superiore nero gofrato, paraurti posteriore in tinta carrozzeria, calotta dello specchietto retrovisore in tinta carrozzeria, guide porte scorrevoli in tinta carrozzeria	9AX	–	–	–	•	•

Interni		FURGONE	CREW CAB	PIANALATO	COMBI	TRASPORTO PERSONE
Paratia vetrata	199	•	–	–	–	–
CargoPlus per stivare oggetti lunghi	7ET/7EU	•	–	–	–	–
Vano portaoggetti chiuso (refrigerato)	JKH	•	•	•	•	•
Volante in pelle	329	•	•	•	•	•
Climatizzatore anteriore manuale	025	•	•	•	•	•
Climatizzatore anteriore automatico	140	•	•	•	–	–

Interni		FURGONE	CREW CAB	PIANALATO	COMBI	TRASPORTO PERSONE
Climatizzatore anteriore e posteriore manuale	HAK	–	–	–	•	•
Riscaldatore addizionale	HDB/HAD HAF/HBB	• / –	• / –	• / –	• / –	• / –
Sedile guidatore con regolazione lombare e bracciolo	482	S	S	S	•	S
Sedili anteriori riscaldati	453	•	•	•	•	•
Sedile passeggero anteriore individuale (regolabile in altezza)	454	•	•	•	•	•
Sedile del passeggero anteriore individuale con regolazione lombare e bracciolo	43H	•	•	•	•	S
Sedile anteriore biposto	186	S	S	S	S	•
Sedile anteriore biposto con vano portaoggetti sotto i sedili	295	–	•	•	•	•
Sedile anteriore biposto con tavolino a scomparsa, portaoggetti e tablette porta documenti	4GQ	•	–	–	–	–
Attacchi Isofix	8TZ	–	–	–	S	S
Sedili seconda fila 3 posti, rimuovibili e con schienale ripiegabile per accedere al vano posteriore	6VG	–	–	–	S	S
Braccioli in seconda fila	4HF	–	–	–	•	•
Seconda fila a 3 sedili con braccioli e vano portaoggetti	8VJ	–	S	–	–	–
Seconda fila a 3 sedili con sedili regolabili individualmente	8VK	–	–	–	–	–
Sedili terza fila, 3 posti, ripiegabili e rimuovibili	CFX	–	–	–	–	S
Sedili in terza fila con braccioli	62Q	–	–	–	–	•
Rivestimenti laterali vano di carico	CTL	S	S	–	S	S
Interni Carbon Black (tessuto Canvas Black)	8KZ	S	S	S	S	S
Interni Techno Silver (tessuto Nattè Grey)	8L0	•	•	•	•	•
Interni Living Brown (tessuto Bark Brown)	8L1	–	–	–	•	•

Funzionale / Elettrico

Portaruota di scorta con antifurto	4CT	•	•	•	•	•
Batteria potenziata	782	•	•	•	•	•
Kit fumatori	989	•	•	•	•	•

▲ Non disponibile da subito

S = di serie • = Optional – = non disponibile

		FURGONE	CREW CAB	PIANALATO	COMBI	TRASPORTO PERSONE
Funzionale / Elettrico						
Presa di corrente da 12 V nell'area di carico	823	S	S	–	–	–
Cruise Control e limitatore di velocità	416	•	•	•	•	•
Retrovisore interno "Viewplus" sull'aletta parasole del passeggero	4NI	•	•	•	–	–
Sensore crepuscolare e sensore pioggia	051	•	•	•	•	•
Sensori di Parcheggio	508	•	•	–	•	•
Telecamera posteriore con visuale integrata nello specchietto interno	316	•	•	–	•	•
Bloccaporte elettrico	228	•	•	•	•	•
Alzacristalli elettrico lato guidatore con funzione "One Touch"	JPY	S	S	S	S	S
Telecomando a 3 pulsanti (apertura / chiusura / vano posteriore) con apertura della sola porta guidatore	008	S	S	S	S	S
Sistema Keyless ENTRY / Keyless GO**	579	•	•	•	•	•
Terzo telecomando	561	•	•	•	•	•
Ruota di scorta di dimensione standard (cerchio in lamiera)	980	S	S	S	S	S
Cappelliera vano di carico	209	–	–	–	–	S
Area di carico con rivestimento del pavimento in legno	CKA	•	•	–	–	–
Modalità Eco		S	S	S	S	S

Sicurezza

ABS con EBD (ripartitore elettronico di frenata) e assistenza alla frenata di emergenza	009	S	S	S	S	S
ESC con Hill Holder e Traction+	BNB	S	S	S	S	S
Trailer Stability Assist con gancio traino	6JA	•	•	–	•	•
TPMS (Sistema di monitoraggio pressione pneumatici)	365	•	•	•	–	S
Airbag lato guida	500	S	S	S	S	S
Airbag passeggero anteriore, compreso limitatore di carico e pretensionatore	502	•	•	•	•	S
Airbag laterali e a tendina	CGS	•	•	•	•	•
Pneumatici all-season	8LF	•	•	•	•	•

** 579 non disponibile per versioni H2 e per versioni senza Start&Stop

		FURGONE	CREW CAB	PIANALATO	COMBI	TRASPORTO PERSONE
Sicurezza						
Cinture di sicurezza a 3 punti e poggiatesta regolabili in altezza		S	S	S	S	S
Antifurto con Immobilizer		S	S	S	S	S
Predisposizione allarme	388	•	•	•	•	•

Audio / Telematica

Autoradio Bluetooth®/MP3 con comandi al volante	41A	•	•	•	•	•
Autoradio Bluetooth®/CD/MP3 con comandi al volante	6S3	•	•	•	•	•
Touch-Radio Nav 7"	AS4	•	•	•	•	•
DAB (Radio Digitale)	42B/6S4/AS6	•	•	•	•	•
Smartphone Holder		▲	▲	▲	▲	▲
Tablet Holder*		▲	▲	▲	▲	▲

Pack

Pack SX** con Pack Estetico Business: Sensori di parcheggio e Telecamera con visuale integrata nello specchietto retrovisore, Interni Techno Silver, Vano portaoggetti chiuso e refrigerato, Autoradio Bluetooth®/CD/Mp3 con comandi al volante e Climatizzatore anteriore manuale	6CL	•	•	•	•	•
Pack SX con Pack Estetico Lounge: Sensori di parcheggio e Telecamera con visuale integrata nello specchietto retrovisore, Interni Techno Silver, Vano portaoggetti chiuso e refrigerato, Autoradio Bluetooth®/CD/Mp3 con comandi al volante e Climatizzatore anteriore manuale / Climatizzatore anteriore e posteriore manuale / Climatizzatore anteriore e posteriore con Riscaldatore Addizionale	6CL	–	–	–	•	•
Pack SX NAV con Pack Estetico Business: Sensori di parcheggio e Telecamera con visuale integrata nello specchietto retrovisore, Interni Techno Silver, Vano portaoggetti chiuso e refrigerato, Touch-Radio Nav 7 e Climatizzatore anteriore manuale	6CM	•	•	•	•	•
Pack SX NAV con Pack Estetico Lounge: Sensori di parcheggio e Telecamera con visuale integrata nello specchietto retrovisore, Interni Techno Silver, Vano portaoggetti chiuso e refrigerato, Touch-Radio Nav 7" e Climatizzatore anteriore manuale / Climatizzatore anteriore e posteriore manuale / Climatizzatore anteriore e posteriore con Riscaldatore Addizionale	6CM	–	–	–	•	•
Pack FX – Fendinebbia, Cruise Control e limitatore di velocità, Luci diurne con tecnologia a LED e Sedile anteriore biposto con tavolino a scomparsa, portaoggetti e tabletta porta documenti (su Furgone) / Sedili in terza fila con braccioli (su Trasporto Persone)	6CQ	•	–	–	–	•

* solo con Autoradio Bluetooth®/MP3 (41A e 42B)

** sulla versione Tetto Alto sono disponibili solo i Sensori di Parcheggio - sulla versione Pianalato non sono disponibili i Sensori di Parcheggio e la Telecamera

▲ = Linea Accessori S = di serie • = Optional – = non disponibile

GARANZIA VEICOLO

Con l’acquisto del tuo nuovo veicolo commerciale Fiat Professional è compresa una Garanzia di 24 mesi a decorrere dalla data di consegna e senza limitazioni di percorrenza. La Garanzia assicura al Veicolo una copertura contro i difetti di fabbrica che saranno risolti gratuitamente e con l’utilizzo di ricambi originali o ricondizionati. Gli interventi in Garanzia sono eseguiti dalla Rete Assistenziale e comprendono:

- riparazione o sostituzione del particolare difettoso;
- manodopera per le prestazioni di sostituzione o riparazione;
- fornitura dei materiali di consumo necessari per eseguire le riparazioni in Garanzia.

Durante la Garanzia sul veicolo, potrai beneficiare dei vantaggi dell’assistenza stradale.

La garanzia sulla verniciatura

Il veicolo è garantito contro i difetti di fabbrica della verniciatura per un periodo di 36 mesi a partire dalla data di consegna. La Garanzia consiste nella riverniciatura totale o parziale del veicolo, volta ad eliminare l’anomalia accertata secondo le condizioni standard del Costruttore.

La garanzia antiperforazione

Gli elementi strutturali della carrozzeria del veicolo sono garantiti contro le perforazioni dovute alla corrosione, allorché essa si produca dall’interno verso l’esterno. La Garanzia consiste nella riparazione e/o nella sostituzione di qualsiasi elemento strutturale, di origine, di carrozzeria, perforato dalla corrosione ed è valida per un periodo di 8 anni dalla consegna del veicolo. Ti invitiamo a verificare sul tuo libretto garanzia le specifiche condizioni delle coperture.

CIAO FIAT PROFESSIONAL MOBILE

Puoi contattare Fiat Professional chiamando il numero verde dedicato 0080034280000*, raggiungibile in tutta Europa. Siamo a tua disposizione per fornire assistenza stradale 365 giorni all’anno, 24 ore al giorno. Contattando il Servizio Clienti Fiat sarà inoltre possibile richiedere informazioni sui nostri modelli, sui nostri servizi e sulla Rete dei Concessionari. Potrai anche prenotare una prova su strada di un veicolo di tuo gradimento. Fiat Professional è a disposizione per soddisfare qualsiasi richiesta o necessità legata all’utilizzo del tuo veicolo o ai nostri servizi di assistenza.

*Verificare preliminarmente con il proprio operatore il costo della chiamata dall'estero o da rete mobile.

CIAO FIAT PROFESSIONAL MOBILE

Scarica FIAT PROFESSIONAL MOBILE, l'app originale Fiat Professional dedicata agli automobilisti. Grazie a questa app potrai ottenere assistenza e aiuto in qualsiasi momento. Cerca Fiat Professional Mobile su App Store e Google Play.

PROGRAMMI SPECIALI DI VENDITA

Soluzioni di mobilità su misura? Il programma Autonomy si rivolge a persone con ridotte capacità motorie, proponendo allestimenti specifici sui veicoli trasporto persone, servizi di assistenza stradale e servizi finanziari. Offre inoltre assistenza completa per il conseguimento della patente speciale attraverso i Centri di Mobilità. Il Numero Verde 800-838333 ti dà informazioni dettagliate in base alle tue esigenze specifiche.

MYFIATPROFESSIONAL

Prenditi cura del tuo veicolo Fiat Professional con un clic! Registrati su myFiatProfessional: potrai usufruire di consigli personalizzati, strumenti dedicati e promozioni esclusive. Vai su my.fiatprofessional.com.

SERVIZI FINANZIARI E ASSICURATIVI*

Scopri come avere il tuo Talento con le innovative proposte finanziarie di FCA BANK. Che tu sia un privato, un libero professionista o un imprenditore, FCA BANK ti offre i migliori e più flessibili strumenti finanziari per agevolarti nel prossimo acquisto del tuo Talento e per guidare in piena libertà. Con FCA BANK puoi abbinare servizi assicurativi ad alto valore aggiunto a misura di ogni tua esigenza. Per maggiori informazioni, visita il sito www.fcabank.it.

Qualunque sia il tuo modo di vivere la mobilità, FCA BANK soddisfa le tue necessità con proposte finanziarie e leasing abbinati a servizi esclusivi.

Rateale Il finanziamento rateale classico che ti permette di dilazionare il pagamento di tutto o di una parte del veicolo nuovo con una durata variabile dai 12 ai 72 mesi o una parte del veicolo usato con una durata variabile dai 12 ai 60 mesi.

Leasing Se siete liberi professionisti, lavoratori autonomi o imprenditori, questa soluzione vi offre la possibilità di utilizzare il veicolo senza immobilizzare il capitale: potete scegliere la durata del contratto (fino a 60 mesi) così come la quota dell’anticipo e godere di un valore di riscatto finale flessibile.

FCA BANK, insieme al finanziamento, offre una completa gamma di servizi che vi tutelano da ogni imprevisto: **Marchiatura indelebile** sui componenti chiave del veicolo come massimo deterrente contro il furto, **polizze Furto&Incendio, Collision** (protezione da impatti con altri veicoli), **Kasko** e **Prestito Protetto** (es: rimborso rate in caso di perdita dell’impiego) e tre tipologie di **Garanzie StradaFacendo** con differenti coperture per mantenere in forma il tuo veicolo.

* Nei limiti previsti dalle condizioni di polizza e fatte salve le esclusioni indicate. Per maggiori informazioni chiama il Contact Center 199.818.203 (dal lunedì al venerdì dalle 9.00 alle 17.00) o visita il sito www.fcabank.it



SERVIZI DI NOLEGGIO

Il noleggio a lungo termine costituisce la soluzione ideale per aziende, liberi professionisti e privati che desiderano disporre di un veicolo nuovo senza l’onere della proprietà e dei doveri che quest’ultima comporta. Il noleggio a lungo termine offre infatti vantaggi tangibili: **• Nessun investimento iniziale** per l’acquisto del veicolo **• Nessuna spesa imprevista**, il canone è fisso e viene definito in base alla durata del contratto, alla percorrenza stimata ed ai servizi integrati. I costi di manutenzione ordinaria e straordinaria sono inclusi **• Nessun rischio di svalutazione**, al termine del contratto il veicolo viene semplicemente restituito eliminando così la preoccupazione legata alla vendita dell’usato **• Nessuna perdita di tempo**, la mobilità è sempre garantita.

Per informazioni rivolgetevi al vostro Concessionario di fiducia oppure visitate il sito www.leasys.com o contattate il numero verde 800334422.



MOPAR® VEHICLE PROTECTION

MOPAR® VEHICLE PROTECTION offre una serie di contratti di servizio, appositamente pensati per offrire a tutti i Clienti il piacere di guidare il proprio veicolo, liberi da qualunque preoccupazione ed imprevisto. Il nostro portafoglio prodotti si compone di una gamma vasta e flessibile di estensioni di garanzia e piani di manutenzione garantiti da Fiat Professional. Ogni contratto si adatta alle esigenze di guida del Cliente con diverse soluzioni che variano per durata e chilometraggio. Solo con Mopar® Vehicle Protection sarai certo che tutti gli interventi tecnici saranno eseguiti da professionisti altamente qualificati e specializzati presso la rete di officine di riparazione autorizzate Fiat Professional, in tutta Europa, dove verranno utilizzati esclusivamente Ricambi Originali. Scegli il Contratto di Servizio che si adatta al meglio alle tue esigenze di guida.

MAXIMUM CARE: ZERO PENSIERI OVUNQUE TU SIA

Assicurati di viaggiare in sicurezza con l’estensione di garanzia sui componenti meccanici ed elettrici del tuo veicolo, oltre i 3 anni di garanzia contrattuale offerta dal produttore, valida sia in Italia che all’Estero. La più ampia offerta che si adatta alle esigenze del Cliente, con soluzioni che variano per durata e chilometraggio, fino ad un massimo di 200.000 km e 3 anni aggiuntivi ai 2 anni di garanzia contrattuale.

EASY CARE: MANUTENZIONE A PREZZI BLOCCATI

Il piano di manutenzione programmata pensato per assicurarti ad un prezzo fisso i tagliandi di manutenzione necessari per prenderti cura del tuo veicolo, mantenendolo sempre in perfetta efficienza. Copertura fino a 5 anni, con soluzioni che variano per durata e chilometraggio. Allunga la vita del tuo veicolo assicurandoti di effettuare tutti i tagliandi di manutenzione programmata, necessari per assicurarti le migliori prestazioni di sempre.

I contratti di assistenza Mopar® Vehicle Protection possono essere sottoscritti direttamente al momento dell’acquisto di un nuovo veicolo ed essere inclusi (se lo si desidera) nell’offerta finanziaria FCA Bank. EASY CARE può essere sottoscritto in qualsiasi momento antecedentemente al primo tagliando, mentre MAXIMUM CARE può essere sottoscritto entro 24 mesi dalla data di immatricolazione del veicolo.



myFiatProfessional

